



ПРАВИЛА БЕЗОПАСНОГО ПОВЕДЕНИЯ В СЛУЧАЕ УГРОЗЫ ВЗРЫВА В ОБРАЗОВАТЕЛЬНОЙ ОРГАНИЗАЦИИ





1. СООБЩИТЕ ОБ УГРОЗЕ ВЗРЫВА

При получении информации об угрозе взрыва, **немедленно сообщите об этом администрации образовательного учреждения, педагогам, службе охраны или правоохранительным органам.**

5. ВОЗЬМИТЕ ТОЛЬКО НЕОБХОДИМЫЕ ВЕЩИ

Не тратьте время на сбор всех личных вещей, возьмите только самое необходимое (сотовый телефон) и **быстро направляйтесь к безопасному эвакуационному выходу.**



2. СЛЕДУЙТЕ ИНСТРУКЦИЯМ

Следите за руководством к действию и **обязательно следуйте инструкциям ответственных лиц образовательной организации.** Соблюдайте спокойствие и **не создавайте паники.**

6. СООБЩИТЕ О ПОДОЗРИТЕЛЬНОМ ПРЕДМЕТЕ

При обнаружении **подозрительного предмета – не трогайте его,** сообщите о находке ответственным лицам. **Не пользуйтесь сотовым телефоном** вблизи предмета.




3. ЭВАКУИРУЙТЕСЬ

При необходимости **организованно и быстро покиньте здание образовательной организации** согласно плану эвакуации, **не бегите и не создавайте давки.**

7. ПРИ ВЗРЫВЕ

В ситуации реального взрыва – **немедленно ложитесь на пол или укройтесь под партой, столом, в углу,** чтобы избежать ранения осколками и обломками.



4. ВЫПОЛНЯЙТЕ ТРЕБОВАНИЯ БЕЗОПАСНОСТИ

Не пользуйтесь лифтами во время эвакуации, спускайтесь только по лестницам.

8. ПОСЛЕ ВЗРЫВА

Быстро покиньте здание и удалитесь на безопасное расстояние, следуя инструкциям.



БУДЬТЕ ВНИМАТЕЛЬНЫ, СОБРАНЫ И МАКСИМАЛЬНО СЕРЬЕЗНО ОТНОСИТЕСЬ К ЛЮБЫМ УГРОЗАМ ВЗРЫВОВ И ТЕРАКТОВ!

БЕРЕГИТЕ СЕБЯ И ОКРУЖАЮЩИХ!

НОМЕР ДЛЯ ОКАЗАНИЯ ЭКСТРЕННОЙ ПОМОЩИ В СИТУАЦИИ ЛЮБОГО ЧРЕЗВЫЧАЙНОГО ПРОИСШЕСТВИЯ – 112

