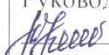
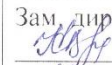




Государственное бюджетное общеобразовательное учреждение

«Средняя школа № 5 городского округа Мариуполь»

Донецкой Народной Республики

РАССМОТРЕНО на заседании ШМО протокол от « <u>29</u> » <u>08</u> 2024 г. № <u>1</u> Руководитель ШМО  Т.А. Коломенская	СОГЛАСОВАНО Зам. директора по УВР  В.В. Ковалёва « <u>13</u> » <u>09</u> 2024 г.	УТВЕРЖДАЮ Директор ГБОУ «СП №5»  И.В. Фомичёва « <u>13</u> » <u>09</u> 2024 г.
--	--	---



РАБОЧАЯ ПРОГРАММА

по изобразительному искусству

начального общего образования

для 3 – В класса

Рабочую программу составила

Шаповал Е.А.

Учитель 3 – В класса

2024 – 2025 учебный год

ПОЯСНИТЕЛЬНАЯ ЗАПИСКА

Программа по изобразительному искусству на уровне начального общего образования составлена на основе требований к результатам освоения основной образовательной программы начального общего образования ФГОС НОО, а также ориентирована на целевые приоритеты духовно-нравственного развития, воспитания и социализации обучающихся, сформулированные в федеральной рабочей программе воспитания.

Цель программы по изобразительному искусству состоит в формировании художественной культуры обучающихся, развитии художественно-образного мышления и эстетического отношения к явлениям действительности путём освоения начальных основ художественных знаний, умений, навыков и развития творческого потенциала обучающихся.

Программа по изобразительному искусству направлена на развитие духовной культуры обучающихся, формирование активной эстетической позиции по отношению к действительности и произведениям искусства, понимание роли и значения художественной деятельности в жизни людей.

Содержание программы по изобразительному искусству охватывает все основные виды визуально-пространственных искусств (собственно изобразительных): начальные основы графики, живописи и скульптуры, декоративно-прикладные и народные виды искусства, архитектуру и дизайн. Особое внимание уделено развитию эстетического восприятия природы, восприятию произведений искусства и формированию зрительских навыков, художественному восприятию предметно-бытовой культуры.

Важнейшей задачей является формирование активного, ценностного отношения к истории отечественной культуры, выраженной в её архитектуре, изобразительном искусстве, в национальных образах предметно-материальной и пространственной среды, в понимании красоты человека.

Учебные темы, связанные с восприятием, могут быть реализованы как отдельные уроки, но чаще всего следует объединять задачи восприятия с задачами практической творческой работы (при сохранении учебного времени на восприятие произведений искусства и эстетического наблюдения окружающей действительности).

Программа по изобразительному искусству знакомит обучающихся с многообразием видов художественной деятельности и технически доступным разнообразием художественных материалов. Практическая художественно-творческая деятельность занимает приоритетное пространство учебного времени. При опоре на восприятие произведений искусства художественно-эстетическое отношение к миру формируется прежде всего в собственной художественной деятельности, в процессе практического решения художественно-творческих задач.

Содержание программы по изобразительному искусству структурировано как система тематических модулей. Изучение содержания всех модулей в 1–4 классах обязательно.

Общее число часов, отведённых на изучение изобразительного искусства, составляет 135 часов: в 1 классе – 33 часа (1 час в неделю), во 2 классе – 34 часа (1 час в неделю), в 3 классе – 34 часа (1 час в неделю), в 4 классе – 34 часа (1 час в неделю).

ПЛАНИРУЕМЫЕ РЕЗУЛЬТАТЫ ОСВОЕНИЯ ПРОГРАММЫ ПО ИЗОБРАЗИТЕЛЬНОМУ ИСКУССТВУ НА УРОВНЕ НАЧАЛЬНОГО ОБЩЕГО ОБРАЗОВАНИЯ

ЛИЧНОСТНЫЕ РЕЗУЛЬТАТЫ

Личностные результаты освоения программы по изобразительному искусству на уровне начального общего образования достигаются в единстве учебной и воспитательной деятельности в соответствии с традиционными российскими социокультурными и духовно-нравственными ценностями, принятыми в обществе правилами и нормами поведения и способствуют процессам самопознания, самовоспитания и саморазвития, формирования внутренней позиции личности.

В результате изучения изобразительного искусства на уровне начального общего образования у обучающегося будут сформированы следующие **личностные результаты**:

- уважение и ценностное отношение к своей Родине – России;
- ценностно-смысловые ориентации и установки, отражающие индивидуально-личностные позиции и социально значимые личностные качества;
- духовно-нравственное развитие обучающихся;
- мотивация к познанию и обучению, готовность к саморазвитию и активному участию в социально значимой деятельности;
- позитивный опыт участия в творческой деятельности; интерес к произведениям искусства и литературы, построенным на принципах нравственности и гуманизма, уважительного отношения и интереса к культурным традициям и творчеству своего и других народов.

Патриотическое воспитание осуществляется через освоение обучающимися содержания традиций отечественной культуры, выраженной в её архитектуре, народном, декоративно-прикладном и изобразительном искусстве. Урок искусства воспитывает патриотизм в процессе восприятия и освоения в личной художественной деятельности конкретных знаний о красоте и мудрости, заложенных в культурных традициях.

Гражданское воспитание осуществляется через развитие чувства личной причастности к жизни общества и созидующих качеств личности, приобщение обучающихся к ценностям отечественной и мировой культуры. Учебный предмет способствует пониманию особенностей жизни разных народов и красоты их эстетических идеалов. Коллективные творческие работы создают условия для разных форм художественно-творческой деятельности, способствуют пониманию другого человека, становлению чувства личной ответственности.

Духовно-нравственное воспитание является стержнем художественного развития обучающегося, приобщения его к искусству как сфере, концентрирующей в себе духовно-нравственный поиск человечества. Учебные задания направлены на развитие внутреннего мира обучающегося и развитие его эмоционально-образной, чувственной сферы. Занятия искусством помогают обучающемуся обрести социально значимые знания. Развитие творческих способностей способствует росту самосознания, осознания себя как личности и члена общества.

Эстетическое воспитание – важнейший компонент и условие развития социально значимых отношений обучающихся, формирования представлений о прекрасном и безобразном, о высоком и низком. Эстетическое воспитание способствует формированию ценностных ориентаций обучающихся в отношении к окружающим людям, в стремлении к их пониманию, а также в отношении к семье, природе, труду, искусству, культурному наследию.

Ценности познавательной деятельности воспитываются как эмоционально окрашенный интерес к жизни людей и природы. Происходит это в процессе развития навыков восприятия и художественной рефлексии своих наблюдений в художественно-творческой деятельности. Навыки исследовательской деятельности развиваются при выполнении заданий культурно-исторической направленности.

Экологическое воспитание происходит в процессе художественно-эстетического наблюдения природы и её образа в произведениях искусства. Формирование эстетических чувств способствует активному неприятию действий, приносящих вред окружающей среде.

Трудовое воспитание осуществляется в процессе личной художественно-творческой работы по освоению художественных материалов и удовлетворения от создания реального, практического продукта. Воспитываются стремление достичь результат, упорство, творческая инициатива, понимание эстетики трудовой деятельности. Важны также умения сотрудничать с одноклассниками, работать в команде, выполнять коллективную работу – обязательные требования к определённым заданиям по программе.

МЕТАПРЕДМЕТНЫЕ РЕЗУЛЬТАТЫ

Овладение универсальными познавательными действиями

В результате изучения изобразительного искусства на уровне начального общего образования у обучающегося будут сформированы познавательные универсальные учебные действия, коммуникативные универсальные учебные действия, регулятивные универсальные учебные действия, совместная деятельность.

Пространственные представления и сенсорные способности:

- характеризовать форму предмета, конструкции;
- выявлять доминантные черты (характерные особенности) в визуальном образе;
- сравнивать плоскостные и пространственные объекты по заданным основаниям;
- находить ассоциативные связи между визуальными образами разных форм и предметов;
- сопоставлять части и целое в видимом образе, предмете, конструкции;
- анализировать пропорциональные отношения частей внутри целого и предметов между собой;
- обобщать форму составной конструкции;
- выявлять и анализировать ритмические отношения в пространстве и в изображении (визуальном образе) на установленных основаниях;
- передавать обобщённый образ реальности при построении плоской композиции;
- соотносить тональные отношения (тёмное – светлое) в пространственных и плоскостных объектах;
- выявлять и анализировать эмоциональное воздействие цветовых отношений в пространственной среде и плоскостном изображении.

У обучающегося будут сформированы следующие базовые логические и исследовательские действия как часть познавательных универсальных учебных действий:

- проявлять исследовательские, экспериментальные действия в процессе освоения выразительных свойств различных художественных материалов;
- проявлять творческие экспериментальные действия в процессе самостоятельного выполнения художественных заданий; проявлять исследовательские и аналитические действия на основе определённых учебных установок в процессе восприятия произведений изобразительного искусства, архитектуры и продуктов детского художественного творчества;
- использовать наблюдения для получения информации об особенностях объектов и состояния природы, предметного мира человека, городской среды;
- анализировать и оценивать с позиций эстетических категорий явления природы и предметно-пространственную среду жизни человека;
- формулировать выводы, соответствующие эстетическим, аналитическим и другим учебным установкам по результатам проведённого наблюдения;
- использовать знаково-символические средства для составления орнаментов и декоративных композиций;
- классифицировать произведения искусства по видам и, соответственно, по назначению в жизни людей;
- классифицировать произведения изобразительного искусства по жанрам в качестве инструмента анализа содержания произведений;
- ставить и использовать вопросы как исследовательский инструмент познания.

У обучающегося будут сформированы следующие умения работать с информацией как часть познавательных универсальных учебных действий:

- использовать электронные образовательные ресурсы;
- уметь работать с электронными учебниками и учебными пособиями;
- выбирать источник для получения информации: поисковые системы Интернета, цифровые электронные средства, справочники, художественные альбомы и детские книги;
- анализировать, интерпретировать, обобщать и систематизировать информацию, представленную в произведениях искусства, текстах, таблицах и схемах;
- самостоятельно готовить информацию на заданную или выбранную тему и представлять её в различных видах: рисунках и эскизах, электронных презентациях;

- осуществлять виртуальные путешествия по архитектурным памятникам, в отечественные художественные музеи и зарубежные художественные музеи (галереи) на основе установок и квестов, предложенных учителем;
- соблюдать правила информационной безопасности при работе в Интернете.

Овладение универсальными коммуникативными действиями

У обучающегося будут сформированы следующие умения общения как часть коммуникативных универсальных учебных действий:

- понимать искусство в качестве особого языка общения – межличностного (автор – зритель), между поколениями, между народами;
- вести диалог и участвовать в обсуждении, проявляя уважительное отношение к противоположным мнениям, сопоставлять свои суждения с суждениями участников общения, выявляя и корректно отстаивая свои позиции в оценке и понимании обсуждаемого явления;
- находить общее решение и разрешать конфликты на основе общих позиций и учёта интересов в процессе совместной художественной деятельности;
- демонстрировать и объяснять результаты своего творческого, художественного или исследовательского опыта;
- анализировать произведения детского художественного творчества с позиций их содержания и в соответствии с учебной задачей, поставленной учителем;
- признавать своё и чужое право на ошибку, развивать свои способности сопереживать, понимать намерения и переживания свои и других людей;
- взаимодействовать, сотрудничать в процессе коллективной работы, принимать цель совместной деятельности и строить действия по её достижению, договариваться, выполнять поручения, подчиняться, ответственно относиться к своей задаче по достижению общего результата.

Овладение универсальными регулятивными действиями

У обучающегося будут сформированы следующие умения самоорганизации и самоконтроля как часть регулятивных универсальных учебных действий:

- внимательно относиться и выполнять учебные задачи, поставленные учителем;
- соблюдать последовательность учебных действий при выполнении задания;
- уметь организовывать своё рабочее место для практической работы, сохраняя порядок в окружающем пространстве и проявляя бережное отношение к используемым материалам;
- соотносить свои действия с планируемыми результатами, осуществлять контроль своей деятельности в процессе достижения результата.

ПРЕДМЕТНЫЕ РЕЗУЛЬТАТЫ

К концу обучения в **3 классе** обучающийся получит следующие предметные результаты по отдельным темам программы по изобразительному искусству:

Модуль «Графика».

Приобретать представление о художественном оформлении книги, о дизайне книги, многообразии форм детских книг, о работе художников-иллюстраторов.

Получать опыт создания эскиза книжки-игрушки на выбранный сюжет: рисунок обложки с соединением шрифта (текста) и изображения, рисунок заглавной буквицы, создание иллюстраций, размещение текста и иллюстраций на развороте.

Узнавать об искусстве шрифта и образных (изобразительных) возможностях надписи, о работе художника над шрифтовой композицией.

Создавать практическую творческую работу – поздравительную открытку, совмещающую в ней шрифт и изображение.

Узнавать о работе художников над плакатами и афишами. Выполнять творческую композицию – эскиз афиши к выбранному спектаклю или фильму.

Узнавать основные пропорции лица человека, взаимное расположение частей лица.

Приобретать опыт рисования портрета (лица) человека.

Создавать маску сказочного персонажа с ярко выраженным характером лица (для карнавала или спектакля).

Модуль «Живопись»

Осваивать приёмы создания живописной композиции (натюрморта) по наблюдению натуры или по представлению.

Рассматривать, эстетически анализировать сюжет и композицию, эмоциональное настроение в натюрмортах известных отечественных художников.

Приобретать опыт создания творческой живописной работы – натюрморта с ярко выраженным настроением или «натюрморта-автопортрета».

Изображать красками портрет человека с опорой на натуру или по представлению.

Создавать пейзаж, передавая в нём активное состояние природы.

Приобрести представление о деятельности художника в театре.

Создать красками эскиз занавеса или эскиз декораций к выбранному сюжету.

Познакомиться с работой художников по оформлению праздников.

Выполнить тематическую композицию «Праздник в городе» на основе наблюдений, по памяти и по представлению.

Модуль «Скульптура»

Приобрести опыт творческой работы: лепка сказочного персонажа на основе сюжета известной сказки (или создание этого персонажа в технике бумагопластики, по выбору учителя).

Учиться создавать игрушку из подручного нехудожественного материала путём добавления к ней необходимых деталей и тем самым «одушевления образа».

Узнавать о видах скульптуры: скульптурные памятники, парковая скульптура, мелкая пластика, рельеф (виды рельефа).

Приобретать опыт лепки эскиза парковой скульптуры.

Модуль «Декоративно-прикладное искусство»

Узнавать о создании глиняной и деревянной посуды: народные художественные промыслы гжель и хохлома.

Знакомиться с приёмами исполнения традиционных орнаментов, украшающих посуду гжели и хохломы; осваивать простые кистевые приёмы, свойственные этим промыслам; выполнить эскизы орнаментов, украшающих посуду (по мотивам выбранного художественного промысла).

Узнать о сетчатых видах орнаментов и их применении, например, в росписи тканей, стен, уметь рассуждать с опорой на зрительный материал о видах симметрии в сетчатом орнаменте.

Осваивать навыки создания орнаментов при помощи штампов и трафаретов.

Получить опыт создания композиции орнамента в квадрате (в качестве эскиза росписи женского платка).

Модуль «Архитектура»

Выполнить зарисовки или творческие рисунки по памяти и по представлению на тему исторических памятников или архитектурных достопримечательностей своего города.

Создать эскиз макета паркового пространства или участвовать в коллективной работе по созданию такого макета.

Создать в виде рисунков или объёмных аппликаций из цветной бумаги эскизы разнообразных малых архитектурных форм, наполняющих городское пространство.

Придумать и нарисовать (или выполнить в технике бумагопластики) транспортное средство.

Выполнить творческий рисунок – создать образ своего города или села или участвовать в коллективной работе по созданию образа своего города или села (в виде коллажа).

Модуль «Восприятие произведений искусства»

Рассматривать и обсуждать содержание работы художника, ценностно и эстетически относиться к иллюстрациям известных отечественных художников детских книг, получая различную визуально-образную информацию; знать имена нескольких художников детской книги.

Рассматривать и анализировать архитектурные постройки своего города (села), характерные особенности улиц и площадей, выделять центральные по архитектуре здания и обсуждать их архитектурные особенности, приобретать представления, аналитический и эмоциональный опыт восприятия наиболее известных памятников архитектуры Москвы и Санкт-Петербурга (для жителей регионов на основе фотографий, телепередач и виртуальных путешествий), уметь обсуждать увиденные памятники.

Знать и уметь объяснять назначение основных видов пространственных искусств: изобразительных видов искусства – живописи, графики, скульптуры; архитектуры, дизайна, декоративно-прикладных видов искусства, а также деятельности художника в кино, в театре, на празднике.

Знать и уметь называть основные жанры живописи, графики и скульптуры, определяемые предметом изображения.

Знать имена крупнейших отечественных художников-пейзажистов: И. И. Шишкина, И. И. Левитана, А. К. Саврасова, В. Д. Поленова, И. К. Айвазовского и других (по выбору учителя), приобретать представления об их произведениях.

Осуществлять виртуальные интерактивные путешествия в художественные музеи, участвовать в исследовательских квестах, в обсуждении впечатлений от виртуальных путешествий.

Знать имена крупнейших отечественных портретистов: В. И. Сурикова, И. Е. Репина, В. А. Серова и других (по выбору учителя), приобретать представления об их произведениях.

Понимать значение музеев и называть, указывать, где находятся и чему посвящены их коллекции: Государственная Третьяковская галерея, Государственный Эрмитаж, Государственный Русский музей, Государственный музей изобразительных искусств имени А. С. Пушкина.

Знать, что в России много замечательных художественных музеев, иметь представление о коллекциях своих региональных музеев.

Модуль «Азбука цифровой графики»

Осваивать приёмы работы в графическом редакторе с линиями, геометрическими фигурами, инструментами традиционного рисования.

Применять получаемые навыки для усвоения определённых учебных тем, например: исследования свойств ритма и построения ритмических композиций, составления орнаментов путём различных повторений рисунка узора, простого повторения (раппорт), экспериментируя на свойствах симметрии; создание паттернов.

Осваивать с помощью создания схемы лица человека его конструкцию и пропорции; осваивать с помощью графического редактора схематическое изменение мимики лица.

Осваивать приёмы соединения шрифта и векторного изображения при создании, например, поздравительных открыток, афиши.

СОДЕРЖАНИЕ ОБУЧЕНИЯ

3 КЛАСС

Модуль «Графика»

Эскизы обложки и иллюстраций к детской книге сказок (сказка по выбору). Рисунок буквицы. Макет книги-игрушки. Совмещение изображения и текста. Расположение иллюстраций и текста на развороте книги.

Поздравительная открытка. Открытка-пожелание. Композиция открытки: совмещение текста (шрифта) и изображения. Рисунок открытки или аппликация.

Эскиз плаката или афиши. Совмещение шрифта и изображения. Особенности композиции плаката.

Графические зарисовки карандашами по памяти или на основе наблюдений и фотографий архитектурных достопримечательностей своего города.

Транспорт в городе. Рисунки реальных или фантастических машин.

Изображение лица человека. Строение, пропорции, взаиморасположение частей лица.

Эскиз маски для маскарада: изображение лица – маски персонажа с ярко выраженным характером. Аппликация из цветной бумаги.

Модуль «Живопись»

Создание сюжетной композиции «В цирке», использование гуаши или карандаша и акварели (по памяти и представлению). Художник в театре: эскиз занавеса (или декораций сцены) для спектакля со сказочным сюжетом (сказка по выбору).

Тематическая композиция «Праздник в городе». Гуашь по цветной бумаге, возможно совмещение с наклейками в виде коллажа или аппликации.

Натюрморт из простых предметов с натуры или по представлению. «Натюрморт-автопортрет» из предметов, характеризующих личность обучающегося.

Пейзаж в живописи. Передача в пейзаже состояний в природе. Выбор для изображения времени года, времени дня, характера погоды и особенностей ландшафта (лес или поле, река или озеро); количество и состояние неба в изображении.

Портрет человека по памяти и представлению с опорой на натуру. Выражение в портрете (автопортрете) характера человека, особенностей его личности с использованием выразительных возможностей композиционного размещения в плоскости листа, особенностей пропорций и мимики лица, характера цветового решения, сильного или мягкого контраста, включения в композицию дополнительных предметов.

Модуль «Скульптура»

Создание игрушки из подручного нехудожественного материала, придание ей одушевлённого образа (добавления деталей лепных или из бумаги, ниток или других материалов).

Лепка сказочного персонажа на основе сюжета известной сказки или создание этого персонажа путём бумагопластики.

Освоение знаний о видах скульптуры (по назначению) и жанрах скульптуры (по сюжету изображения).

Лепка эскиза парковой скульптуры. Выражение пластики движения в скульптуре. Работа с пластилином или глиной.

Модуль «Декоративно-прикладное искусство»

Приёмы исполнения орнаментов и выполнение эскизов украшения посуды из дерева и глины в традициях народных художественных промыслов Хохломы и Гжели (или в традициях других промыслов по выбору учителя).

Эскизы орнаментов для росписи тканей. Раппорт. Трафарет и создание орнамента при помощи печаток или штампов.

Эскизы орнамента для росписи платка: симметрия или асимметрия построения композиции, статика и динамика узора, ритмические чередования мотивов, наличие композиционного центра, роспись по канве. Рассмотрение павловопосадских платков.

Проектирование (эскизы) декоративных украшений в городе, например, ажурные ограды, украшения фонарей, скамеек, киосков, подставок для цветов.

Модуль «Архитектура»

Зарисовки исторических памятников и архитектурных достопримечательностей города или села. Работа по наблюдению и по памяти, на основе использования фотографий и образных представлений.

Проектирование садово-паркового пространства на плоскости (аппликация, коллаж) или в виде макета с использованием бумаги, картона, пенопласта и других подручных материалов. Графический рисунок (индивидуально) или тематическое панно «Образ моего города» (села) в виде коллективной работы (композиционная склейка-аппликация рисунков зданий и других элементов городского пространства, выполненных индивидуально).

Модуль «Восприятие произведений искусства»

Иллюстрации в детских книгах и дизайн детской книги. Рассмотрение и обсуждение иллюстраций известных российских иллюстраторов детских книг.

Восприятие объектов окружающего мира – архитектура, улицы города или села. Памятники архитектуры и архитектурные достопримечательности (по выбору учителя), их значение в современном мире.

Виртуальное путешествие: памятники архитектуры в Москве и Санкт-Петербурге (обзор памятников по выбору учителя).

Художественные музеи. Виртуальные путешествия в художественные музеи: Государственная Третьяковская галерея, Государственный Эрмитаж, Государственный Русский музей, Государственный музей изобразительных искусств имени А. С. Пушкина. Экскурсии в местные художественные музеи и галереи. Виртуальные экскурсии в знаменитые зарубежные художественные музеи (выбор музеев – за учителем). Осознание значимости и увлекательности посещения музеев; посещение знаменитого музея как событие; интерес к коллекции музея и искусству в целом.

Виды пространственных искусств: виды определяются по назначению произведений в жизни людей.

Жанры в изобразительном искусстве – в живописи, графике, скульптуре – определяются предметом изображения; классификация и сравнение содержания произведений сходного сюжета (например, портреты, пейзажи).

Представления о произведениях крупнейших отечественных художников-пейзажистов: И. И. Шишкина, И. И. Левитана, А. К. Саврасова, В. Д. Поленова, И. К. Айвазовского и других.

Представления о произведениях крупнейших отечественных портретистов: В. И. Сурикова, И. Е. Репина, В. А. Серова и других.

Модуль «Азбука цифровой графики»

Построение в графическом редакторе различных по эмоциональному восприятию ритмов расположения пятен на плоскости: покой (статика), разные направления и ритмы движения (например, собрались, разбежались, догоняют, улетают). Вместо пятен (геометрических фигур) могут быть простые силуэты машинок, птичек, облаков.

В графическом редакторе создание рисунка элемента орнамента (паттерна), его копирование, многократное повторение, в том числе с поворотами вокруг оси рисунка, и создание орнамента, в основе которого раппорт. Вариативное создание орнаментов на основе одного и того же элемента.

Изображение и изучение мимики лица в программе Paint (или другом графическом редакторе).

Совмещение с помощью графического редактора векторного изображения, фотографии и шрифта для создания плаката или поздравительной открытки.

Редактирование фотографий в программе Picture Manager: изменение яркости, контраста, насыщенности цвета; обрезка, поворот, отражение.

Виртуальные путешествия в главные художественные музеи и музеи местные (по выбору учителя).

Тематическое планирование

3 КЛАСС

№ п/п	Наименование разделов и тем программы	Колич. часов	Программное содержание	Основные виды учебной деятельности обучающихся
1	Введение	1	Модуль « <i>Восприятие произведений искусства</i> » Иллюстрации в детских книгах и дизайн детской книги. Рассмотрение и обсуждение иллюстраций известных	Рассмотрение и обсуждение иллюстраций известных российских иллюстраторов детских книг Приобретение представлений о творчестве нескольких художников детской

			<p>российских иллюстраторов детских книг</p>	<p>книги. Приобретение представления о художественном оформлении книги, о дизайне книги, многообразии форм детских книг, о работе художников-иллюстраторов</p>
2	Искусство в твоём доме	8	<p>Модуль «<i>Скульптура</i>» Создание игрушки из подручного нехудожественного материала, придание ей одушевлённого образа (добавления деталей лепных или из бумаги, ниток или других материалов).</p> <p>Модуль «<i>Декоративно-прикладное искусство</i>» Приёмы исполнения орнаментов и выполнение эскизов украшения посуды из дерева и глины в традициях народных художественных промыслов Хохломы и Гжели (или в традициях других промыслов по выбору учителя).</p> <p>Модуль «<i>Декоративно-прикладное искусство</i>» Эскизы орнаментов для росписи тканей. Раппорт. Трафарет и создание орнамента при помощи печаток или штампов.</p> <p>Модуль «<i>Азбука цифровой графики</i>» В графическом редакторе создание рисунка элемента орнамента (паттерна), его копирование, многократное повторение, в том числе с поворотами вокруг оси рисунка, и создание орнамента, в основе которого раппорт. Вариативное создание орнаментов на основе одного и того же элемента. Построение в графическом редакторе различных по эмоциональному восприятию ритмов расположения пятен на плоскости: покой (статика), разные направления и ритмы движения (например, собрались,</p>	<p>Моделирование игрушки из подручного нехудожественного материала путём добавления к ней необходимых деталей и тем самым «одушевления образа».</p> <p>Освоение приёмов исполнения традиционных орнаментов, украшающих посуду Гжели и Хохломы; освоение простых кистевых приёмов, свойственных этим промыслам; выполнение эскизов орнаментов, украшающих посуду (по мотивам выбранного художественного промысла).</p> <p>Приобретение знаний о сетчатых видах орнаментов и их применении, например, в росписи тканей, стен, умение рассуждать с опорой на зрительный материал о видах симметрии в сетчатом орнаменте. Создание орнаментов при помощи штампов и трафаретов. Освоение приёмов работы в графическом редакторе с линиями, геометрическими фигурами, инструментами традиционного рисования. Применение полученных навыков для усвоения определённых учебных тем, например: исследования свойств ритма и построения ритмических композиций, составления орнаментов путём различных повторений рисунка узора, простого повторения (раппорт), экспериментируя на свойствах симметрии; создание паттернов.</p>

разбежались, догоняют, улетают). Вместо пятен (геометрических фигур) могут быть простые силуэты машинок, птичек, облаков.

Модуль *«Декоративно-прикладное искусство»* Эскизы орнамента для росписи платка: симметрия или асимметрия построения композиции, статика и динамика узора, ритмические чередования мотивов, наличие композиционного центра, роспись по канве.

Рассматривание павловопосадских платков.

Модуль *«Графика»* Эскизы обложки и иллюстраций к детской книге сказок (сказка по выбору). Рисунок буквицы. Макет книги-игрушки. Совмещение изображения и текста. Расположение иллюстраций и текста на развороте книги.

Модуль *«Графика»* Поздравительная открытка. Открытка-пожелание. Композиция открытки: совмещение текста (шрифта) и изображения. Рисунок открытки или аппликация.

Модуль *«Азбука цифровой графики»* Совмещение с помощью графического редактора векторного изображения, фотографии и шрифта для создания плаката или поздравительной открытки. Редактирование фотографий в программе Picture Manager: изменение яркости, контраста, насыщенности цвета; обрезка, поворот, отражение.

Модуль *«Восприятие произведений искусства»* Виды пространственных искусств: виды определяются по назначению произведений в жизни людей

Создание композиции орнамента в квадрате (в качестве эскиза росписи женского платка). Рассматривание павловопосадских платков.

Создание эскиза книжки-игрушки на выбранный сюжет: рисунок обложки с соединением шрифта (текста) и изображения, рисунок заглавной буквицы, создание иллюстраций, размещение текста и иллюстраций на развороте.

Приобретение знаний об искусстве шрифта и образных (изобразительных) возможностях надписи, о работе художника над шрифтовой композицией.

Создание практической творческой работы – поздравительной открытки, совмещая в ней шрифт и изображение. Обсуждение содержания работы художника, обучение ценностному и эстетическому отношению к творчеству художника.

3	Искусство на улицах твоего города	<p>8</p> <p>Модуль <i>«Восприятие произведений искусства»</i> Восприятие объектов окружающего мира – архитектура, улицы города или села. Памятники архитектуры и архитектурные достопримечательности (по выбору учителя), их значение в современном мире. Виртуальное путешествие: памятники архитектуры в Москве и Санкт-Петербурге (обзор памятников по выбору учителя).</p> <p>Модуль <i>«Архитектура»</i> Зарисовки исторических памятников и архитектурных достопримечательностей города или села. Работа по наблюдению и по памяти, на основе использования фотографий и образных представлений.</p> <p>Модуль <i>«Архитектура»</i> Проектирование садово-паркового пространства на плоскости (аппликация, коллаж) или в виде макета с использованием бумаги, картона, пенопласта и других подручных материалов.</p> <p>Модуль <i>«Декоративно-прикладное искусство»</i> Проектирование (эскизы) декоративных украшений в городе, например, ажурные ограды, украшения фонарей, скамеек, киосков, подставок для цветов.</p> <p>Модуль <i>«Графика»</i> Транспорт в городе. Рисунки реальных или фантастических машин.</p> <p>Модуль <i>«Архитектура»</i> Графический рисунок (индивидуально) или тематическое панно «Образ моего города» (села) в виде коллективной работы (композиционная склейка-аппликация рисунков зданий и</p>	<p>Развитие опыта наблюдения объектов окружающего мира – архитектура, улицы города или села. Знакомство с памятниками архитектуры и архитектурными достопримечательностями (по выбору учителя), их значением в современном мире. Участие в виртуальном путешествии.</p> <p>Выполнение зарисовок или творческих рисунков по памяти и по представлению на тему исторических памятников или архитектурных достопримечательностей своего города.</p> <p>Создание эскиза макета паркового пространства и/или участие в коллективной работе по созданию макета.</p> <p>Создание в виде рисунков или объёмных аппликаций из цветной бумаги эскизов разнообразных малых архитектурных форм, наполняющих городское пространство.</p> <p>Создание в виде рисунков или выполнение в технике бумагопластики транспортного средства.</p> <p>Создание тематического панно «Образ моего города» (села) (композиционная склейка-аппликация рисунков зданий и других элементов городского пространства, выполненных индивидуально)</p>
---	-----------------------------------	---	---

			других элементов городского пространства, выполненных индивидуально)	
4	Художник и зрелище	7	<p>Модуль «Живопись» Сюжетная композиция «В цирке», использование гуаши или карандаша и акварели (по памяти и представлению).</p> <p>Модуль «Живопись» Художник в театре: эскиз занавеса (или декораций сцены) для спектакля со сказочным сюжетом (сказка по выбору).</p> <p>Модуль «Скульптура» Лепка сказочного персонажа на основе сюжета известной сказки или создание этого персонажа путём бумагопластики.</p> <p>Модуль «Графика» Изображение лица человека. Строение, пропорции, взаиморасположение частей лица. Эскиз маски для маскарада: изображение лица – маски персонажа с ярко выраженным характером. Аппликация из цветной бумаги.</p> <p>Модуль «Азбука цифровой графики» Изображение и изучение мимики лица в программе Paint (или другом графическом редакторе).</p> <p>Модуль «Графика» Эскиз плаката или афиши. Совмещение шрифта и изображения. Особенности композиции плаката.</p> <p>Модуль «Азбука цифровой графики» Совмещение с помощью графического редактора векторного изображения, фотографии и шрифта для создания плаката или поздравительной открытки.</p> <p>Модуль «Живопись» Тематическая композиция «Праздник в городе». Гуашь по цветной бумаге, возможно</p>	<p>Создание сюжетной композиции «В цирке», с использованием гуаши или карандаша и акварели.</p> <p>Приобретение представления о деятельности художника в театре. Создание красками эскиза занавеса или эскиза декораций к выбранному сюжету.</p> <p>Выполнение творческой работы по лепке сказочного персонажа на основе сюжета известной сказки (или создание этого персонажа в технике бумагопластики, по выбору учителя).</p> <p>Приобретение знаний об основных пропорциях лица человека, симметричном расположении частей лица. Рисование портрета (лица) человека.</p> <p>Создание маски сказочного персонажа с ярко выраженным характером лица (для карнавала или спектакля).</p> <p>Приобретение знаний о работе художников над плакатами и афишами. Выполнение творческой композиции – эскиза афиши к выбранному спектаклю или фильму.</p> <p>Ознакомление с работой художников по оформлению праздников.</p> <p>Выполнение тематической композиции «Праздник в городе» на основе наблюдений, по памяти и по представлению.</p>

		<p>совмещение с наклейками в виде коллажа или аппликации. Модуль <i>«Декоративно-прикладное искусство»</i> Проектирование (эскизы) декоративных украшений. Модуль <i>«Восприятие произведений искусства»</i> Виды пространственных искусств: виды определяются по назначению произведений в жизни людей</p>	<p>Приобретение опыта по организации праздника «Школьный карнавал» с использованием работ обучающихся</p>
5	Художник и музей	<p>10 Модуль <i>«Восприятие произведений искусства»</i> Осознание значимости и увлекательности посещения музеев; посещение знаменитого музея как событие; интерес к коллекции музея и искусству в целом. Модуль <i>«Азбука цифровой графики»</i> Виртуальные путешествия в главные художественные музеи и музеи местные (по выбору учителя). Модуль <i>«Восприятие произведений искусства»</i> Жанры в изобразительном искусстве – в живописи, графике, скульптуре – определяются предметом изображения; классификация и сравнение содержания произведений сходного сюжета (например, портреты, пейзажи). Модуль <i>«Восприятие произведений искусства»</i> Художественные музеи. Виртуальные путешествия в художественные музеи: Государственная Третьяковская галерея, Государственный Эрмитаж, Государственный Русский музей, Государственный музей изобразительных искусств имени А.С. Пушкина. Экскурсии в местные художественные музеи и галереи. Виртуальные экскурсии в знаменитые зарубежные художественные музеи (выбор музеев – за</p>	<p>Понимание значения музеев и приобретение умения, где находятся и чему посвящены их коллекции (например, краеведческий музей, музей игрушек, транспорта, музей посуды и т.д.). Получение знаний о том, что в России много замечательных художественных музеев, формирование представления о коллекциях своих региональных музеев.</p> <p>Приобретение умения называть основные жанры живописи, графики и скульптуры, определяемые предметом изображения. Осуществление виртуальных интерактивных путешествий в художественные музеи, участие в исследовательских квестах, в обсуждении впечатлений от виртуальных путешествий. Понимание значения музеев и приобретение умения называть, указывать, где находятся и чему посвящены их коллекции. Знакомство с коллекциями региональных художественных музеев.</p>

учителем).

Модуль «Живопись» Пейзаж в живописи. Передача в пейзаже состояний в природе. Выбор для изображения времени года, времени дня, характера погоды и особенностей ландшафта (лес или поле, река или озеро); количество и состояние неба в изображении.

Модуль «Восприятие произведений искусства»

Представления о произведениях крупнейших отечественных художников-пейзажистов: И.И. Шишкина, И.И. Левитана, А.К. Саврасова, В.Д. Поленова, И.К. Айвазовского и других.

Модуль «Восприятие произведений искусства»

Представления о произведениях крупнейших отечественных портретистов: В.И. Сурикова, И.Е. Репина, В.А. Серова и других.

Модуль «Живопись» Портрет человека по памяти и представлению с опорой на натуру. Выражение в портрете (автопортрете) характера человека, особенностей его личности с использованием выразительных возможностей композиционного размещения в плоскости листа, особенностей пропорций и мимики лица, характера цветового решения, сильного или мягкого контраста, включения в композицию дополнительных предметов.

Модуль «Живопись» Натюрморт из простых предметов с натуры или по представлению.

«Натюрморт-автопортрет» из предметов, характеризующих личность обучающегося.

Создание пейзажа, в котором передаётся активное состояние природы. Приобретение знаний о произведениях крупнейших отечественных художников-пейзажистов.

Приобретение представлений о произведениях крупнейших отечественных портретистов.

Изображение красками портрета человека с опорой на натуру или по представлению. Приобретение знания имен крупнейших отечественных портретистов, представлений об их произведениях.

Освоение приёмов создания живописной композиции (натюрморта) по наблюдению натуры или по представлению. Эстетическое восприятие и анализ сюжета и композиции, эмоционального настроения в натюрмортах известных отечественных художников. Создание творческой живописной работы –

		<p>Модуль <i>«Графика»</i> Графические зарисовки карандашами по памяти или на основе наблюдений и фотографий архитектурных достопримечательностей своего города.</p> <p>Модуль <i>«Восприятие произведений искусства»</i> Жанры в изобразительном искусстве – в живописи, графике, скульптуре – определяются предметом изображения; классификация и сравнение содержания произведений сходного сюжета.</p> <p>Модуль <i>«Скульптура»</i> Освоение знаний о видах скульптуры (по назначению) и жанрах скульптуры (по сюжету изображения). Лепка эскиза парковой скульптуры. Выражение пластики движения в скульптуре. Работа с пластилином или глиной.</p> <p>Модуль <i>«Восприятие произведений искусства»</i> Жанры в изобразительном искусстве – в живописи, графике, скульптуре – определяются предметом изображения; классификация и сравнение содержания произведений сходного сюжета</p>	<p>натюрморта с ярко выраженным настроением или «натюрморта-автопортрета».</p> <p>Создание практической творческой работы на историческую или бытовую тему.</p> <p>Приобретение знаний о видах скульптуры: скульптурные памятники, парковая скульптура, мелкая пластика, рельеф (виды рельефа). Лепка эскиза парковой скульптуры.</p> <p>Участие в художественной выставке. Приобретение опыта оформления творческих работ. Умение объяснять назначение основных видов пространственных искусств: изобразительных видов искусства – живописи, графики, скульптуры; архитектуры, дизайна, декоративно-прикладных видов искусства, а также деятельности художника в кино, в театре, на празднике</p>
ОБЩЕЕ КОЛИЧЕСТВО ЧАСОВ ПО ПРОГРАММЕ	34		

СПОСОБЫ ОЦЕНКИ ДОСТИЖЕНИЯ УЧАЩИМИСЯ ПЛАНИРУЕМЫХ РЕЗУЛЬТАТОВ

Для оценки достижения учащимися планируемых результатов по изобразительному искусству в 3 классе можно использовать следующие способы:

- **Стартовая диагностика.** Проводится в начале года, в виде входной проверочной работы или теста. В ней содержатся задания базового и продвинутого уровня, соответствующие предметному материалу 3 класса.

- **Текущее оценивание.** Осуществляется при подготовке к урокам. Учитель отбирает материал для проверки знаний и умений, приобретённых школьниками на текущем уроке.
- **Итоговое оценивание.** Проводится в форме итоговой работы по предмету. Сравнение результатов стартовой диагностики и итоговой проверочной работы позволяет оценить динамику образовательных достижений учащихся.
- **Использование портфолио учащегося.** В него могут включаться результаты, достигнутые учеником не только в ходе учебной деятельности на уроке, но и во внеурочной деятельности. На основе материалов портфолио делаются выводы о реализации планируемых результатов.
- **Критерии оценки.** Практическая деятельность учащихся оценивается по критериям, разработанным в соответствии с целью работы и планируемыми результатами.
- **Участие учителя и ученика.** В оценивании результатов учебной работы участвуют учитель и ученик, которые по возможности определяют оценку в диалоге (внешняя оценка и самооценка). Ученик имеет право аргументировано оспорить выставленную оценку.

Описание материально технического обеспечения образовательного процесса

Учебник Изобразительное искусство. Искусство вокруг нас. 3 класс : учеб. для общеобразоват. учреждений / под ред. Б. М. Неменского. – М. : Просвещение, 2019. Рабочая тетрадь 3 класс Неменская Л.А. Изобразительное искусство «Твоя мастерская» Просвещение, Москва 2020 г. Неменский, Б. М. Методическое пособие к учебникам по изобразительному искусству : 1–4 классы : пособие для учителя / Б. М. Неменский, Л. А. Неменская, Е. И. Коротеева ; под ред. Б. М. Неменского. – М. : Просвещение, 2019. Примерные программы по учебным предметам.- М.:Просвещение,2019-(Стандарты второго поколения).

Государственное бюджетное общеобразовательное учреждение

«Средняя школа № 5 городского округа Мариуполь»

Донецкой Народной Республики

РАССМОТРЕНО на заседании ШМО протокол от « 29 » 08 2024 г. № 1 Руководитель ШМО <i>Т.А. Коломенская</i> Т.А. Коломенская	СОГЛАСОВАНО Зам. директора по УВР <i>В.В. Ковалёва</i> В.В. Ковалёва « 13 » 08 2024 г.	УТВЕРЖДАЮ Директор ЧБОУ «СШ №5» <i>И.В. Фомичёва</i> И.В. Фомичёва « 13 » 08 2024 г.
---	---	---



РАБОЧАЯ ПРОГРАММА

по труду(технологии)

начального общего образования

для 3 – В класса

Рабочую программу составила

Шаповал Е.А.

Учитель 3 – В класса

2024 – 2025 учебный год

ПОЯСНИТЕЛЬНАЯ ЗАПИСКА

Рабочая программа по учебному предмету «Труд(технология)» (далее соответственно - программа по труду(технологии), труд(технология)) на уровне начального общего образования составлена на основе требований к результатам освоения основной образовательной программы начального общего образования ФГОС НОО, а также ориентирована на целевые приоритеты духовно-нравственного развития, воспитания и социализации обучающихся, сформулированные в федеральной рабочей программе воспитания.

Основной целью программы по труду (технологии) является успешная социализация обучающихся, формирование у них функциональной грамотности на базе освоения культурологических и конструкторско-технологических знаний (о рукотворном мире и общих правилах его создания в рамках исторически меняющихся технологий) и соответствующих им практических умений, необходимых для разумной организации собственной жизни воспитание ориентации на будущую трудовую деятельность, выбор профессии в процессе практического знакомства с историей ремесел и технологий.

Программа по труду (технологии) направлена на решение системы задач:

формирование общих представлений о культуре и организации трудовой деятельности как важной части общей культуры человека;

становление элементарных базовых знаний и представлений о предметном (рукотворном) мире как результате деятельности человека, его взаимодействии с миром природы, правилах и технологиях создания, исторически развивающихся и современных производствах и профессиях;

формирование основ чертёжно-графической грамотности, умения работать с простейшей технологической документацией (рисунок, чертёж, эскиз, схема);

формирование элементарных знаний и представлений о различных материалах, технологиях их обработки и соответствующих умений;

развитие сенсомоторных процессов, психомоторной координации, глазомера через формирование практических умений;

расширение культурного кругозора, развитие способности творческого использования полученных знаний и умений в практической деятельности;

развитие познавательных психических процессов и приёмов умственной деятельности посредством включения мыслительных операций в ходе выполнения практических заданий;

развитие гибкости и вариативности мышления, способностей к изобретательской деятельности; воспитание уважительного отношения к людям труда, к культурным традициям, понимания ценности предшествующих культур, отражённых в материальном мире;

воспитание понимания социального значения разных профессий, важности ответственного отношения каждого за результаты труда;

воспитание готовности участия в трудовых делах школьного коллектива;

развитие социально ценных личностных качеств: организованности, аккуратности, добросовестного и ответственного отношения к работе, взаимопомощи, волевой саморегуляции, активности и инициативности;

воспитание интереса и творческого отношения к продуктивной созидательной деятельности, мотивации успеха и достижений, стремления к творческой самореализации;

становление экологического сознания, внимательного и вдумчивого отношения к окружающей природе, осознание взаимосвязи рукотворного мира с миром природы;

воспитание положительного отношения к коллективному труду, применение правил культуры общения, проявление уважения к взглядам и мнению других людей.

Содержание программы по труду (технологии) включает характеристику основных структурных единиц (модулей), которые являются общими для каждого года обучения:

- технологии, профессии и производства;
- технологии ручной обработки материалов: работы с бумагой и картоном, с пластичными материалами, с природным материалом, с текстильными материалами и другими доступными материалами (например, пластик, поролон, фольга, солома);

- конструирование и моделирование: работа с конструктором (с учётом возможностей материально-технической базы образовательной организации), конструирование и моделирование из бумаги, картона, пластичных материалов, природных и текстильных материалов, робототехника (с учётом возможностей материально-технической базы образовательной организации);
- ИКТ (с учётом возможностей материально-технической базы образовательной организации).

В процессе освоения программы по труду (технологии) обучающиеся овладевают основами проектной деятельности, которая направлена на развитие творческих черт личности, коммуникабельности, чувства ответственности, умения искать и использовать информацию.

В программе по труду (технологии) осуществляется реализация межпредметных связей с учебными предметами: «Математика» (моделирование, выполнение расчётов, вычислений, построение форм с учетом основ геометрии, работа с геометрическими фигурами, телами, именованными числами), «Изобразительное искусство» (использование средств художественной выразительности, законов и правил декоративно-прикладного искусства и дизайна), «Окружающий мир» (природные формы и конструкции как универсальный источник инженерно-художественных идей для мастера; природа как источник сырья, этнокультурные традиции), «Родной язык» (использование важнейших видов речевой деятельности и основных типов учебных текстов в процессе анализа заданий и обсуждения результатов практической деятельности), «Литературное чтение» (работа с текстами для создания образа, реализуемого в изделии).

Общее число часов, отведенных на изучение предмета «Технология» – 135 часов: в 1 классе – 33 часа (1 час в неделю), во 2 классе – 34 часа (1 час в неделю), в 3 классе – 34 часа (1 час в неделю), в 4 классе – 34 часа (1 час в неделю).

ПЛАНИРУЕМЫЕ РЕЗУЛЬТАТЫ ОСВОЕНИЯ ПРОГРАММЫ ПО ТЕХНОЛОГИИ НА УРОВНЕ НАЧАЛЬНОГО ОБЩЕГО ОБРАЗОВАНИЯ

ЛИЧНОСТНЫЕ РЕЗУЛЬТАТЫ

Личностные результаты освоения программы по труду (технологии) на уровне начального общего образования достигаются в единстве учебной и воспитательной деятельности в соответствии с традиционными российскими социокультурными и духовно-нравственными ценностями, принятыми в обществе правилами и нормами поведения и способствуют процессам самопознания, самовоспитания и саморазвития, формирования внутренней позиции личности.

В результате изучения труда (технологии) на уровне начального общего образования у обучающегося будут сформированы следующие личностные результаты:

первоначальные представления о созидательном и нравственном значении труда в жизни человека и общества, уважительное отношение к труду и творчеству мастеров;

осознание роли человека и используемых им технологий в сохранении гармонического сосуществования рукотворного мира с миром природы, ответственное отношение к сохранению окружающей среды;

понимание культурно-исторической ценности традиций, отражённых в предметном мире, чувство сопричастности к культуре своего народа, уважительное отношение к культурным традициям других народов;

проявление способности к эстетической оценке окружающей предметной среды, эстетические чувства – эмоционально-положительное восприятие и понимание красоты форм и образов природных объектов, образцов мировой и отечественной художественной культуры;

проявление положительного отношения и интереса к различным видам творческой преобразующей деятельности, стремление к творческой самореализации, мотивация к творческому труду, работе на результат, способность к различным видам практической преобразующей деятельности;

проявление устойчивых волевых качества и способность к саморегуляции: организованность, аккуратность, трудолюбие, ответственность, умение справляться с доступными проблемами;

готовность вступать в сотрудничество с другими людьми с учётом этики общения, проявление толерантности и доброжелательности.

МЕТАПРЕДМЕТНЫЕ РЕЗУЛЬТАТЫ

В результате изучения труда (технологии) на уровне начального общего образования у обучающегося будут сформированы познавательные универсальные учебные действия, коммуникативные универсальные учебные действия, регулятивные универсальные учебные действия, совместная деятельность.

У обучающегося будут сформированы следующие **базовые логические и исследовательские действия** как часть познавательных универсальных учебных действий:

ориентироваться в терминах и понятиях, используемых в технологии (в пределах изученного), использовать изученную терминологию в своих устных и письменных высказываниях;

осуществлять анализ объектов и изделий с выделением существенных и несущественных признаков;

сравнивать группы объектов (изделий), выделять в них общее и различия;

делать обобщения (технико-технологического и декоративно-художественного характера) по изучаемой тематике;

использовать схемы, модели и простейшие чертежи в собственной практической творческой деятельности;

комбинировать и использовать освоенные технологии при изготовлении изделий в соответствии с технической, технологической или декоративно-художественной задачей;

понимать необходимость поиска новых технологий на основе изучения объектов и законов природы, доступного исторического и современного опыта технологической деятельности.

У обучающегося будут сформированы **умения работать с информацией** как часть познавательных универсальных учебных действий:

осуществлять поиск необходимой для выполнения работы информации в учебнике и других доступных источниках, анализировать её и отбирать в соответствии с решаемой задачей;

анализировать и использовать знаково-символические средства представления информации для решения задач в умственной и материализованной форме, выполнять действия моделирования, работать с моделями;

использовать средства информационно-коммуникационных технологий для решения учебных и практических задач (в том числе Интернет с контролируемым выходом), оценивать объективность информации и возможности её использования для решения конкретных учебных задач;

следовать при выполнении работы инструкциям учителя или представленным в других информационных источниках.

У обучающегося будут сформированы **умения общения** как часть коммуникативных универсальных учебных действий:

вступать в диалог, задавать собеседнику вопросы, использовать реплики-уточнения и дополнения, формулировать собственное мнение и идеи, аргументированно их излагать, выслушивать разные мнения, учитывать их в диалоге;

создавать тексты-описания на основе наблюдений (рассматривания) изделий декоративно-прикладного искусства народов России;

строить рассуждения о связях природного и предметного мира, простые суждения (небольшие тексты) об объекте, его строении, свойствах и способах создания;

объяснять последовательность совершаемых действий при создании изделия.

У обучающегося будут сформированы следующие **умения самоорганизации и самоконтроля** как часть регулятивных универсальных учебных действий:

рационально организовывать свою работу (подготовка рабочего места, поддержание и наведение порядка, уборка после работы);

выполнять правила безопасности труда при выполнении работы;

планировать работу, соотносить свои действия с поставленной целью;

устанавливать причинно-следственные связи между выполняемыми действиями и их результатами, прогнозировать действия для получения необходимых результатов;

выполнять действия контроля и оценки, вносить необходимые коррективы в действие после его завершения на основе его оценки и учёта характера сделанных ошибок;

проявлять волевую саморегуляцию при выполнении работы.

У обучающегося будут сформированы **умения совместной деятельности**:

организовывать под руководством учителя и самостоятельно совместную работу в группе: обсуждать задачу, распределять роли, выполнять функции руководителя (лидера) и подчинённого, осуществлять продуктивное сотрудничество;

проявлять интерес к работе товарищей, в доброжелательной форме комментировать и оценивать их достижения, высказывать свои предложения и пожелания, оказывать при необходимости помощь;

понимать особенности проектной деятельности, выдвигать несложные идеи решений предлагаемых проектных заданий, мысленно создавать конструктивный замысел, осуществлять выбор средств и способов для его практического воплощения, предъявлять аргументы для защиты продукта проектной деятельности.

ПРЕДМЕТНЫЕ РЕЗУЛЬТАТЫ

К концу обучения в **3 классе** обучающийся получит следующие предметные результаты по отдельным темам программы по труду (технологии):

понимать смысл понятий «чертёж развёртки», «канцелярский нож», «шило», «искусственный материал»;

выделять и называть характерные особенности изученных видов декоративно-прикладного искусства, профессии мастеров прикладного искусства (в рамках изученного);

- узнавать и называть по характерным особенностям образцов или по описанию изученные и распространённые в крае ремёсла;
- называть и описывать свойства наиболее распространённых изучаемых искусственных и синтетических материалов (бумага, металлы, текстиль и другие);
- читать чертёж развёртки и выполнять разметку развёрток с помощью чертёжных инструментов (линейка, угольник, циркуль);
- узнавать и называть линии чертежа (осевая и центровая);
- безопасно пользоваться канцелярским ножом, шилом;
- выполнять рицовку;
- выполнять соединение деталей и отделку изделия освоенными ручными строчками;
- решать простейшие задачи технико-технологического характера по изменению вида и способа соединения деталей: на достраивание, придание новых свойств конструкции в соответствии с новыми (дополненными) требованиями, использовать комбинированные техники при изготовлении изделий в соответствии с технической или декоративно-художественной задачей;
- понимать технологический и практический смысл различных видов соединений в технических объектах, простейшие способы достижения прочности конструкций, использовать их при решении простейших конструкторских задач;
- конструировать и моделировать изделия из разных материалов и конструктора по заданным техническим, технологическим и декоративно-художественным условиям;
- изменять конструкцию изделия по заданным условиям;
- выбирать способ соединения и соединительный материал в зависимости от требований конструкции;
- называть несколько видов информационных технологий и соответствующих способов передачи информации (из реального окружения обучающихся);
- понимать назначение основных устройств персонального компьютера для ввода, вывода и обработки информации;
- выполнять основные правила безопасной работы на компьютере;
- использовать возможности компьютера и информационно-коммуникационных технологий для поиска необходимой информации при выполнении обучающих, творческих и проектных заданий;
- выполнять проектные задания в соответствии с содержанием изученного материала на основе полученных знаний и умений.

СОДЕРЖАНИЕ УЧЕБНОГО ПРЕДМЕТА

3 КЛАСС

Технологии, профессии и производства.

Непрерывность процесса деятельностного освоения мира человеком и создания культуры. Материальные и духовные потребности человека как движущие силы прогресса.

Разнообразие творческой трудовой деятельности в современных условиях. Разнообразие предметов рукотворного мира: архитектура, техника, предметы быта и декоративно-прикладного искусства. Современные производства и профессии, связанные с обработкой материалов, аналогичных используемым на уроках технологии.

Общие правила создания предметов рукотворного мира: соответствие формы, размеров, материала и внешнего оформления изделия его назначению. Стиливая гармония в предметном ансамбле, гармония предметной и окружающей среды (общее представление).

Мир современной техники. Информационно-коммуникационные технологии в жизни современного человека. Решение человеком инженерных задач на основе изучения природных законов – жёсткость конструкции (трубчатые сооружения, треугольник как устойчивая геометрическая форма и другие).

Бережное и внимательное отношение к природе как источнику сырьевых ресурсов и идей для технологий будущего.

Элементарная творческая и проектная деятельность. Коллективные, групповые и индивидуальные проекты в рамках изучаемой тематики. Совместная работа в малых группах,

осуществление сотрудничества, распределение работы, выполнение социальных ролей (руководитель (лидер) и подчинённый).

Технологии ручной обработки материалов.

Некоторые (доступные в обработке) виды искусственных и синтетических материалов. Разнообразие технологий и способов обработки материалов в различных видах изделий, сравнительный анализ технологий при использовании того или иного материала (например, аппликация из бумаги и ткани, коллаж и другие). Выбор материалов по их декоративно-художественным и технологическим свойствам, использование соответствующих способов обработки материалов в зависимости от назначения изделия.

Инструменты и приспособления (циркуль, угольник, канцелярский нож, шило и другие), знание приёмов их рационального и безопасного использования.

Углубление общих представлений о технологическом процессе (анализ устройства и назначения изделия, выстраивание последовательности практических действий и технологических операций, подбор материалов и инструментов, экономная разметка материалов, обработка с целью получения деталей, сборка, отделка изделия, проверка изделия в действии, внесение необходимых дополнений и изменений). Рицовка. Изготовление объёмных изделий из развёрток. Преобразование развёрток несложных форм.

Технология обработки бумаги и картона. Виды картона (гофрированный, толстый, тонкий, цветной и другой). Чтение и построение простого чертежа (эскиза) развёртки изделия. Разметка деталей с опорой на простейший чертёж, эскиз. Решение задач на внесение необходимых дополнений и изменений в схему, чертёж, эскиз. Выполнение измерений, расчётов, несложных построений.

Выполнение рицовки на картоне с помощью канцелярского ножа, выполнение отверстий шилом.

Технология обработки текстильных материалов. Использование трикотажа и нетканых материалов для изготовления изделий. Использование вариантов строчки косого стежка (крестик, стебельчатая и другие) и (или) петельной строчки для соединения деталей изделия и отделки. Пришивание пуговиц (с двумя-четырьмя отверстиями). Изготовление швейных изделий из нескольких деталей.

Использование дополнительных материалов. Комбинирование разных материалов в одном изделии.

Конструирование и моделирование.

Конструирование и моделирование изделий из различных материалов, в том числе наборов «Конструктор» по заданным условиям (технико-технологическим, функциональным, декоративно-художественным). Способы подвижного и неподвижного соединения деталей набора «Конструктор», их использование в изделиях, жёсткость и устойчивость конструкции.

Создание простых макетов и моделей архитектурных сооружений, технических устройств, бытовых конструкций. Выполнение заданий на доработку конструкций (отдельных узлов, соединений) с учётом дополнительных условий (требований). Использование измерений и построений для решения практических задач. Решение задач на мысленную трансформацию трёхмерной конструкции в развёртку (и наоборот).

ИКТ.

Информационная среда, основные источники (органы восприятия) информации, получаемой человеком. Сохранение и передача информации. Информационные технологии. Источники информации, используемые человеком в быту: телевидение, радио, печатные издания, персональный компьютер и другие. Современный информационный мир. Персональный компьютер (ПК) и его назначение. Правила пользования ПК для сохранения здоровья. Назначение основных устройств компьютера для ввода, вывода и обработки информации. Работа с доступной информацией (книги, музеи, беседы (мастер-классы) с мастерами, Интернет, видео, DVD). Работа с текстовым редактором Microsoft Word или другим.

УНИВЕРСАЛЬНЫЕ УЧЕБНЫЕ ДЕЙСТВИЯ

Изучение труда (технологии) в 3 классе способствует освоению ряда универсальных учебных действий: познавательных универсальных учебных действий, коммуникативных универсальных учебных действий, регулятивных универсальных учебных действий, совместной деятельности.

У обучающегося будут сформированы следующие **базовые логические и исследовательские действия** как часть познавательных универсальных учебных действий:

ориентироваться в терминах, используемых в технологии, использовать их в ответах на вопросы и высказываниях (в пределах изученного);

осуществлять анализ предложенных образцов с выделением существенных и несущественных признаков;

выполнять работу в соответствии с инструкцией, устной или письменной, а также графически представленной в схеме, таблице;

определять способы доработки конструкций с учётом предложенных условий;

классифицировать изделия по самостоятельно предложенному существенному признаку (используемый материал, форма, размер, назначение, способ сборки);

читать и воспроизводить простой чертёж (эскиз) развёртки изделия;

восстанавливать нарушенную последовательность выполнения изделия.

У обучающегося будут сформированы следующие **умения работать с информацией** как часть познавательных универсальных учебных действий:

анализировать и использовать знаково-символические средства представления информации для создания моделей и макетов изучаемых объектов;

на основе анализа информации производить выбор наиболее эффективных способов работы;

осуществлять поиск необходимой информации для выполнения учебных заданий с использованием учебной литературы;

использовать средства информационно-коммуникационных технологий для решения учебных и практических задач, в том числе Интернет под руководством учителя.

У обучающегося будут сформированы следующие **умения общения** как часть коммуникативных универсальных учебных действий:

строить монологическое высказывание, владеть диалогической формой коммуникации;

строить рассуждения в форме связи простых суждений об объекте, его строении, свойствах и способах создания;

описывать предметы рукотворного мира, оценивать их достоинства;

формулировать собственное мнение, аргументировать выбор вариантов и способов выполнения задания.

У обучающегося будут сформированы следующие умения самоорганизации и самоконтроля как часть регулятивных универсальных учебных действий:

принимать и сохранять учебную задачу, осуществлять поиск средств для её решения;

прогнозировать необходимые действия для получения практического результата, предлагать план действий в соответствии с поставленной задачей, действовать по плану;

выполнять действия контроля и оценки, выявлять ошибки и недочёты по результатам работы, устанавливать их причины и искать способы устранения;

проявлять волевую саморегуляцию при выполнении задания.

У обучающегося будут сформированы следующие умения совместной деятельности:

выбирать себе партнёров по совместной деятельности не только по симпатии, но и по деловым качествам;

справедливо распределять работу, договариваться, приходить к общему решению, отвечать за общий результат работы;

выполнять роли лидера, подчинённого, соблюдать равноправие и дружелюбие;

осуществлять взаимопомощь, проявлять ответственность при выполнении своей части работы.

Тематическое планирование

3 КЛАСС

№ п/п	Наименование разделов и тем программы	Кол-во часов	Программное содержание	Основные виды учебной деятельности обучающихся
1	Повторение и обобщение пройденного во втором классе	1	<p>Непрерывность процесса деятельностного освоения мира человеком и создания культуры. Материальные и духовные потребности человека как движущие силы прогресса. Разнообразие творческой трудовой деятельности в современных условиях. Разнообразие предметов рукотворного мира: архитектура, техника, предметы быта и декоративно-прикладного искусства. Современные производства и профессии, связанные с обработкой материалов, аналогичных используемым на уроках технологии.</p> <p>Общие правила создания предметов рукотворного мира: соответствие формы, размеров, материала и внешнего оформления изделия его назначению. Стиливая гармония в предметном ансамбле, гармония предметной и окружающей среды (общее представление).</p> <p>Бережное и внимательное отношение к природе как источнику сырьевых ресурсов и идей для технологий будущего</p>	<p>Обсуждают, рассуждают о непрерывности процесса деятельностного освоения мира человеком и создания культур; о материальных и духовных потребностях человека как движущей силе прогресса, о разнообразии творческой трудовой деятельности в современных условиях. Наблюдают разнообразные предметы рукотворного мира: архитектуру, технику, предметы быта и декоративно-прикладного искусства. Вспоминают и называют общие правила создания предметов рукотворного мира: соответствие формы, размеров, материала и внешнего оформления изделия его назначению. Рассуждают, обсуждают и делают выводы о закономерностях творческого процесса, его основных этапах: рождение замысла, подбор материалов и инструментов, реализация замысла, получение, результата. Вспоминают основные этапы (операции) технологического процесса ручной обработки материалов. Изготавливают изделие из известных материалов</p>
2	Информационно-коммуникативные технологии	3	<p>Информационная среда, основные источники (органы восприятия) информации, получаемой человеком. Сохранение и передача информации. Информационные технологии. Источники информации, используемые человеком</p>	<p>Различают основные источники (органы восприятия) информации, получаемой человеком. Сравнивают назначение разных источников информации, используемые человеком в быту: телевидение, радио, печатные</p>

		<p>в быту: телевидение, радио, печатные издания, персональный компьютер и другие. Современный информационный мир.</p> <p>Персональный компьютер (ПК) и его назначение. Правила пользования ПК для сохранения здоровья. Назначение основных устройств компьютера для ввода, вывода и обработки информации. Работа с доступной информацией (книги, музеи, беседы, Интернет, видео, DVD). Работа с текстовым редактором MicrosoftWord или другим</p>	<p>издания, персональный компьютер и др.</p> <p>Расширяют, обобщают знания о значении ИКТ в жизни современного человека.</p> <p>Знакомятся с использованием компьютеров в различных сферах деятельности человека.</p> <p>Знакомятся и выполняют правила пользования ПК для сохранения здоровья.</p> <p>Знакомятся и называют назначение основных устройств компьютера для ввода, вывода и обработки информации.</p> <p>Обсуждают, функции каких приборов и механизмов включил в себя компьютер (счеты, калькулятор, телевизор, телефон, пишущая машинка и другие).</p> <p>Воспринимают книгу как источник информации.</p> <p>Знакомятся с запоминающими устройствами носителями информации – флеш-накопитель, CD, DVD. Учатся работать с ними.</p> <p>Осваивают правила набора текста, работу с программой MicrosoftWord (или другой), понимать её назначение.</p> <p>Создают и сохраняют текст в программе MicrosoftWord (или другой), редактируют его, форматируют (выбор шрифта, размера, цвета шрифта, выравнивание абзаца).</p> <p>Выполняют простейшие операции над готовыми файлами и папками (открывание, чтение).</p> <p>Работают с доступной информацией (книги, музеи, беседы (мастер-классы) с мастерами, Интернет, видео, DVD)</p>
--	--	---	---

3	Технологи и ручной обработки материалов	23		
	Способы получения объемных рельефных форм и изображений (технология обработки пластических масс, креповой бумаги)	4	<p>Непрерывность процесса деятельностного освоения мира человеком и создания культуры. Материальные и духовные потребности человека как движущие силы прогресса. Разнообразие творческой трудовой деятельности в современных условиях. Разнообразие предметов рукотворного мира: декоративноприкладного искусства. Современные производства и профессии, связанные с обработкой материалов, аналогичных используемым на уроках технологии. Общие правила создания предметов рукотворного мира: соответствие формы, размеров, материала и внешнего оформления изделия его назначению. Стилевая гармония в предметном ансамбле, гармония предметной и окружающей среды (общее представление). Инструменты и приспособления (канцелярский нож), название и выполнение приёмов их рационального и безопасного использования. Углубление общих представлений о технологическом процессе (анализ устройства и назначения изделия, выстраивание последовательности практических действий и технологических операций, подбор материалов и инструментов, экономная разметка материалов, обработка с целью получения деталей, сборка, отделка изделия, проверка изделия в действии,</p>	<p>Наблюдают, рассуждают, обсуждают особенности творческой деятельности мастеров-художников (скульпторов, гончаров, художников-декораторов, художников по росписи и других), их изделия: художественные образы, использование природных мотивов, средств художественной выразительности, разнообразие материалов и другое. Знакомятся с распространенными видами декоративно-прикладного искусства народов России. Называют материалы, из которых они изготовлены, способы отделки; сюжеты, связанные с традициями, обрядами. Знакомятся с понятием «фактура», «рельеф», основными его видами (барельеф, горельеф). Обсуждают технологические свойства пластических масс для выполнения рельефных изображений. Упражняются в изготовлении многослойных заготовок из пластилина. Осваивают способы получения рельефов процарапыванием, вдавливанием, налепом, многослойным вырезанием. Подбирают подходящие для этой работы инструменты (зубочистка, формочки, стека и другие). Используют в качестве основы для выполнения рельефного изображения пластиковые ёмкости. Осваивают приемы безопасной работы канцелярским ножом, правила его хранения.</p>

			<p>внесение необходимых дополнений и изменений). Некоторые (доступные в обработке) виды синтетических материалов. Разнообразие технологий и способов обработки материалов в различных видах изделий, сравнительный анализ технологий при использовании того или иного материала. Выбор материалов по их декоративно-художественным и технологическим свойствам, использование соответствующих способов обработки материалов в зависимости от назначения изделия</p>	<p>Знакомятся с креповой бумагой, исследуют ее свойства. Осваивают способы и приемы получения объёмных форм из нее (скручиванием, вытягиванием, торцеванием). Под контролем учителя анализируют устройства и назначения изделий, выстраивают последовательность практических действий и технологических операций, подбирают материалы и инструменты, экономно размечают материалы, обрабатывают их с целью получения деталей, собирают изделия, выполняют отделку, проверяют изделия в действии, вносят необходимые дополнения и изменения. Используют разнообразные ранее освоенные технологии и способы обработки материалов. Выбирают материалы по их декоративно-художественным и технологическим свойствам</p>
	<p>Способы получения объёмных рельефных форм и изображений Фольга. Технология обработки фольги</p>	<p>1</p>	<p>Непрерывность процесса деятельностного освоения мира человеком и создания культуры. Разнообразие предметов рукотворного мира: декоративноприкладного искусства. Современные производства и профессии, связанные с обработкой материалов, аналогичных используемым на уроках технологии. Общие правила создания предметов рукотворного мира: соответствие формы, размеров, материала и внешнего оформления изделия его назначению. Разнообразие технологий и способов обработки материалов в различных видах изделий. Выбор материалов по их декоративно-художественным и технологическим свойствам, использование соответствующих способов обработки материалов</p>	<p>Знакомятся с разнообразием предметов рукотворного мира, изготовленных из различных материалов, в том числе с изделиями, изготавливаемыми из фольги или с ее использованием (футляры, обертки шоколада, чеканка, фольга для запекания и другое). Получают общее представление о сырье, из которого она изготавливается. Практически исследуют образцы фольги, определяют ее физические и технологические свойства. Сравнивают со свойствами других материалов (например, бумаги), выделяют сходства и различия. Упражняются в получении различных форм из тонкой фольги сминанием, скручиванием, плетением из жгутиков, продавливанием, облепкой объёмных форм, обертыванием плоских форм.</p>

			<p>в зависимости от назначения изделия.</p> <p>Конструирование изделий из различных материалов</p>	<p>Изготавливают рельефное изделие с использованием фольги.</p> <p>Конструируют изделие из различных материалов.</p> <p>Подбирают материалы по их декоративно-художественным и технологическим свойствам, используют соответствующие способы обработки материалов в зависимости от назначения изделия.</p> <p>Используют разнообразные технологии и способы обработки материалов</p>
Архитектура и строительство. Гофрокартон. Его строение свойства, сферы использования	1	<p>Разнообразие предметов рукотворного мира: архитектура. Общие правила создания предметов рукотворного мира: соответствие формы, размеров, материала и внешнего оформления изделия его назначению.</p> <p>Некоторые (доступные в обработке) виды искусственных материалов. Разнообразие технологий и способов обработки материалов в различных видах изделий, сравнительный анализ технологий при использовании того или иного материала.</p> <p>Выбор материалов по их декоративно-художественным и технологическим свойствам, использование соответствующих способов обработки материалов в зависимости от назначения изделия.</p> <p>Инструменты (канцелярский нож, ножницы), выполнение приёмов их рационального и безопасного использования.</p> <p>Углубление общих представлений о технологическом процессе (анализ устройства и назначения изделия, выстраивание последовательности практических действий и</p>	<p>Знакомятся с разнообразием архитектурных сооружений (общее представление), строительными профессиями.</p> <p>Наблюдают и обсуждают особенности конструкций, материалы, из которых они изготовлены, декоративную отделку, стилевую гармонию.</p> <p>Знакомятся с традиционными жилищами народов России, особенностями их конструкций, материалами из которых они изготовлены.</p> <p>Исследуют строение и свойства гофрокартона.</p> <p>Обсуждают его назначение и сферы использования.</p> <p>Опытным путем определяют технологические свойства (способы разметки, выделения деталей, соединения деталей, отделки). Осваивают приемы резания гофрокартона ножницами, канцелярским ножом.</p> <p>Изготавливают изделия на основе гофрокартона (плоскостные или объёмные конструкции).</p> <p>Конструируют изделия из различных материалов. Подбирают дополнительные материалы по их декоративно-художественным и технологическим свойствам, используют соответствующие</p>	

		<p>технологических операций, подбор материалов и инструментов, экономная разметка материалов, обработка с целью получения деталей, сборка, отделка изделия, внесение необходимых дополнений и изменений).</p> <p>Технология обработки бумаги и картона. Виды картона (гофрированный, толстый, тонкий, цветной и другой). Выполнение измерений, расчётов, несложных построений. Конструирование и моделирование изделий из различных материалов по заданным условиям (технико-технологическим, функциональным, декоративно-художественным).</p> <p>Создание простых макетов и моделей архитектурных сооружений разметка материалов, обработка с целью получения деталей, сборка, отделка изделия, внесение необходимых дополнений и изменений). Технология обработки бумаги и картона. Виды картона (гофрированный, толстый, тонкий, цветной и другой). Выполнение измерений, расчётов, несложных построений. Конструирование и моделирование изделий из различных материалов по заданным условиям (технико-технологическим, функциональным, декоративнохудожественным).</p> <p>Создание простых макетов и моделей архитектурных сооружений</p>	<p>способы обработки материалов в зависимости от назначения изделия. Комбинируют разные материалы в одном изделии. Используют разнообразные технологии и способы обработки материалов. Выполняют измерения и расчёты, несложных построений. Конструируют и моделируют изделия из различных материалов по заданным условиям (технико-технологическим, функциональным, декоративно-художественным)</p>
<p>Объемные формы деталей и изделий. Развертка.</p>	<p>6</p>	<p>Разнообразии творческой трудовой деятельности в современных условиях. Разнообразии предметов рукотворного мира. Общие правила создания предметов</p>	<p>Обсуждают рассуждают об особенности деятельности инженера-конструктора – поиск форм будущих конструкций при моделировании различных технических объектов.</p>

<p>Чертеж развёртки</p>	<p>рукотворного мира: соответствие формы, размеров, материала и внешнего оформления изделия его назначению. Углубление общих представлений о технологическом процессе (анализ устройства и назначения изделия, выстраивание последовательности практических действий и технологических операций, подбор материалов и инструментов, экономная разметка материалов, обработка с целью получения деталей, сборка, отделка изделия, проверка изделия в действии, внесение необходимых дополнений и изменений). Рицовка. Выполнение рицовки на картоне с помощью канцелярского ножа. Изготовление объёмных изделий из развёрток. Преобразование развёрток несложных форм. Инструменты и приспособления (угольник, линейка, циркуль), их название и выполнение приёмов их рационального и безопасного использования. Чтение и построение простого чертежа (эскиза) развёртки изделия. Разметка деталей с опорой на простейший чертёж, эскиз. Решение задач на внесение необходимых дополнений и изменений в схему, чертёж, эскиз. Выбор материалов по их декоративно-художественным и технологическим свойствам, использование соответствующих способов обработки материалов в зависимости от назначения изделия. Конструирование и моделирование изделий из различных материалов. Создание простых макетов и моделей архитектурных сооружений, технических устройств, бытовых</p>	<p>Сравнивают правильные плоские фигуры и объёмные геометрические формы (пирамида, куб, параллелепипед, конус, шар). Обсуждают возможные способы получения объёмных форм. Исследуют конструкции коробоупаковок, обсуждают их конструкцию, материалы, из которых они изготовлены. Разворачивают, наблюдают развернутую конструкцию. Обсуждают соответствие их форм, размеров, материалов и внешнего оформления изделия их назначению. Обсуждают способ изготовления. Знакомятся с чертежом развёртки призмы. Соотносят призму, ее развёртку и чертеж. Учатся читать чертеж по заданному плану. Осваивают умение строить развёртку призмы с опорой на чертеж. Осваивают способ сгибания толстого картона с помощью рицовки. Упражняются в ее выполнении с помощью металлической линейки и канцелярского ножа. Осваивают способ декорирования изделия из развёртки оклеиванием ее тканью. Изготавливают объёмные изделия из развёрток. Соблюдают требования к технологическому процессу. Выбирают дополнительные материалы по их декоративно-художественным и технологическим свойствам, используют соответствующие способы обработки материалов в зависимости от назначения изделия. Выполняют разметку развёрток с опорой на их чертёж, используют измерения и построения для решения практических задач.</p>
-------------------------	--	--

			<p>конструкций. Использование измерений и построений для решения практических задач. Решение задач на мысленную трансформацию трёхмерной конструкции в развёртку (и наоборот)</p>	<p>Решают задачи на мысленную трансформацию трёхмерной конструкции в развёртку (и наоборот). Преобразуют развёртки несложных форм</p>
	Технологии обработки текстильных материалов	4	<p>Непрерывность процесса деятельностного освоения мира человеком и создания культуры. Материальные и духовные потребности человека как движущие силы прогресса. Разнообразие творческой трудовой деятельности в современных условиях. Общие правила создания предметов рукотворного мира: соответствие формы, размеров, материала и внешнего оформления изделия его назначению.</p> <p>Технология обработки текстильных материалов.</p> <p>Углубление общих представлений о технологическом процессе.</p> <p>Использование вариантов строчки косо́го стежка (крестик, стебельчатая и другие) и (или) петельной строчки для соединения деталей изделия и отделки.</p> <p>Изготовление швейных изделий из нескольких деталей. Выбор материалов по их декоративно-художественным и технологическим свойствам, использование соответствующих способов обработки материалов в зависимости от назначения изделия. Использование дополнительных материалов.</p> <p>Комбинирование разных материалов в одном изделии.</p> <p>Конструирование и моделирование изделий из различных материалов</p>	<p>Расширяют представления о культурном наследии России: украшение жилищ предметами рукоделия, традиционными изделиями в различных регионах. Получают представления о современных производствах, продолжающих традиции (например, использование вышивальных и вязальных машин). Знакомятся с вариантами косо́го стежка (крестик, стебельчатая строчка), с петельной строчкой и ее вариантами.</p> <p>Осваивают способы их выполнения. Осваивают узелковое закрепление нитки на ткани.</p> <p>Изготавливают швейные изделия из нескольких деталей. Выбирают материалы по их декоративно-художественным и технологическим свойствам, выполняют разметку по лекалу, выкраивают детали кро́я, выполняют отделку вариантом строчки косо́го стежка, сшивают. Используют дополнительные материалы. Комбинируют разные материалы в одном изделии</p>

	<p>Пришивание пуговиц. Ремонт одежды</p>	<p>3</p> <p>Разнообразие предметов рукотворного мира. Технология обработки текстильных материалов. Использование нетканых материалов для изготовления изделий. Инструменты и приспособления (иглы), выполнение приёмов их рационального и безопасного использования.</p> <p>Пришивание пуговиц (с двумячетырьмя отверстиями). Изготовление швейных изделий из нескольких деталей. Выбор материалов по их декоративно-художественным и технологическим свойствам, использование соответствующих способов обработки материалов в зависимости от назначения изделия. Использование дополнительных материалов.</p> <p>Конструирование и моделирование изделий из различных материалов. Способы неподвижного соединения деталей.</p> <p>Элементарная творческая и проектная деятельность. Коллективные, групповые и индивидуальные проекты в рамках изучаемой тематики. Совместная работа в малых группах, осуществление сотрудничества, распределение работы, выполнение социальных ролей (руководитель (лидер) и подчинённый)</p>	<p>Знакомятся с историей застёжек на одежде в разные времена и эпохи, их видами (крючки, шнуровка, пуговицы и другие), материалами, из которых их изготавливали (металл, древесина, раковины, нити и другие). Знакомятся с современными застёжками, материалами, из которых их изготавливают.</p> <p>Рассматривают виды современных пуговиц: «на ножке», с двумя и четырьмя отверстиями.</p> <p>Упражняются в пришивании пуговиц с двумя и четырьмя отверстиями. Делают вывод о неподвижном способе соединения пуговиц с тканью. Изготавливают швейные изделия из нескольких деталей. Выбирают материалы по их декоративно-художественным и технологическим свойствам, выполняют разметку по лекалу, выкраивают детали кроя, выполняют отделку пуговицами, сшивают.</p> <p>Используют дополнительные материалы.</p> <p>Комбинируют разные материалы в одном изделии. Выполняют коллективный или групповой проект с использованием освоенных знаний и умений</p>
	<p>Современные производства и профессии (история швейной машины или другое)</p>	<p>4</p> <p>Разнообразие творческой трудовой деятельности в современных условиях. Современные производства и профессии, связанные с обработкой материалов, аналогичных тем, что используются на уроках технологии.</p>	<p>Наблюдают, читают, обсуждают информацию об эволюционных изменениях в техническом оснащении традиционных производств (например, работа швеи, швей-мотористки) в прежние века и на современном производстве. Знакомятся с эволюцией швейных машин, ткацких станков (бытовых и</p>

			<p>Мир современной техники. Технология обработки текстильных материалов. Некоторые (доступные в обработке) виды синтетических материалов.</p> <p>Использование трикотажа для изготовления изделий. Выбор материалов по их декоративно-художественным и технологическим свойствам, использование соответствующих способов обработки материалов в зависимости от назначения изделия. Использование дополнительных материалов. Комбинирование разных материалов в одном изделии. Конструирование и моделирование изделий из различных материалов по заданным условиям (технико-технологическим, функциональным, декоративно-художественным)</p>	<p>современных или другое), с сохранением названий старых и появлением новых профессий. Обсуждают наличие или отсутствие изменений в выполнении технологических операций, использовании материалов. Узнают о появлении станков для производства трикотажа. Сравнивают технологии ручной и машинной обработки материалов, делают выводы.</p> <p>Изготавливают изделия из трикотажа. Знакомятся со способом стяжки на проволоку.</p> <p>Подбирают материалы по их декоративно-художественным и технологическим свойствам, используют соответствующие способы обработки материалов в зависимости от назначения изделия. Используют дополнительные материалы.</p> <p>Конструируют и моделируют изделия из различных материалов по заданным условиям (технико-технологическим, функциональным, декоративно-художественным)</p>
4	Конструирование и моделирование	6		
	Подвижное и неподвижное соединение деталей из наборов типа «Конструктор». Конструирование изделий из разных		<p>Непрерывность процесса деятельности освоения мира человеком и создания культуры. Мир современной техники. Решение человеком инженерных задач на основе изучения природных законов – жёсткость конструкции (трубчатые сооружения, треугольник как устойчивая геометрическая форма и другие).</p> <p>Инструменты и приспособления (отвертка, гаечный ключ), название и выполнение</p>	<p>изготовления.</p> <p>Комбинируют разные материалы в одном изделии. Подбирают необходимые дополнительные материалы, инструменты. Выстраивают порядок практической работы.</p> <p>Изготавливают изделие.</p>

	<p>материалов</p>	<p>приёмов их рационального и безопасного использования. Углубление общих представлений о технологическом процессе. Конструирование и моделирование изделий из различных материалов, в том числе наборов «Конструктор» по заданным условиям (технико-технологическим, функциональным, декоративнохудожественным). Способы подвижного и неподвижного соединения деталей набора «Конструктор», их использование в изделиях, жёсткость и устойчивость конструкции. Создание простых макетов и моделей технических устройств, бытовых конструкций. Выполнение заданий на доработку конструкций (отдельных узлов, соединений) с учётом дополнительных условий (требований). Соблюдение требований к технологическому процессу. Элементарная творческая и проектная деятельность. Коллективные, групповые и индивидуальные проекты в рамках изучаемой тематики. Совместная работа в малых группах, осуществление сотрудничества, распределение работы, выполнение социальных ролей (руководитель (лидер) и подчинённый)</p>	
5	<p>Итоговый контроль за год (провероч</p>	1	<p>Проверка знаний</p> <p>Выполняют задания</p>

	ная работа)			
ОБЩЕЕ КОЛИЧЕСТВО ЧАСОВ ПО ПРОГРАММЕ		34		

СПОСОБЫ ОЦЕНКИ ДОСТИЖЕНИЯ УЧАЩИМИСЯ ПЛАНИРУЕМЫХ РЕЗУЛЬТАТОВ

Для оценки достижения учащимися планируемых результатов по технологии в 3 классе используются следующие способы:

- **Словесная оценка.** Это краткая характеристика результатов учебного труда школьников. Такая оценка позволяет раскрыть перед учеником динамику результатов его учебной деятельности, проанализировать его возможности и прилежание.
- **Цифровая оценка.** При выставлении отметки за выполнение практической работы учитываются результаты наблюдения за процессом труда школьников, качество изготовленного изделия (детали) и затраты рабочего времени.
- **Текущий контроль.** Он проводится в конце каждого занятия. Работы оцениваются качественно по уровню выполнения работы в целом (по качеству выполнения изучаемого приёма или операции, по уровню творческой деятельности, самореализации, умению работать самостоятельно или в группе).
- **Обсуждение работ.** В курсе «Технология» формируется умение учащихся обсуждать и оценивать как собственные работы, так и работы своих одноклассников. Такой подход способствует осознанию причин успеха или неуспеха собственной учебной деятельности.

Оценка результатов предметно-творческой деятельности учащихся носит накопительный характер и осуществляется в ходе текущих и тематических проверок в течение всего года обучения.

Особенностями системы оценки являются:

- комплексный подход к оценке результатов образования (оценка предметных, метапредметных и личностных результатов общего образования);
- использование планируемых результатов освоения основных образовательных программ в качестве содержательной и критериальной базы оценки;
- оценка динамики образовательных достижений обучающихся;
- уровневый подход к разработке планируемых результатов, инструментария и представлению их;
- использование накопительной системы оценивания («Мои достижения»), характеризующей динамику индивидуальных образовательных достижений;
- использование таких форм и методов оценки, как проекты, практические работы, творческие работы, самоанализ, самооценка, наблюдения и др.

На этапе завершения работы над изделием проходит текущий контроль.

Работы оцениваются по следующим критериям:

- качество выполнения изучаемых на уроке приёмов, операций и работы в целом;
- степень самостоятельности; - уровень творческой деятельности;
- соблюдение технологии процесса изготовления изделия;
- чёткость, полнота и правильность ответа;
- соответствие изготовленной детали изделия или всего изделия заданным образцом характеристикам;
- аккуратность в выполнении изделия, экономность в использовании средств;
- целесообразность выбора композиционного и цветового решения, внесения творческих элементов в конструкцию или технологию изготовления изделия (там, где это возможно или предусмотрено заданием).

В заданиях проектного характера необходимо обращать внимание на умение детей сотрудничать в группе, принимать поставленную задачу и искать, отбирать необходимую информацию, находить решение возникающих при работе проблем, изготавливать изделие по заданным параметрам и оформлять выступление.

Кроме того, отмечать активность, инициативность, коммуникабельность учащихся, умение выполнять свою роль в группе, вносить предложения для выполнения практической части задания, защищать проект.

Итоговая четвертная отметка складывается из учёта текущих отметок. Годовая оценка выставляется с учётом четвертных. В конце года проходят выставки работ учащихся. В курсе «Технология» формируется умение

учащихся обсуждать и оценивать как собственные работы, так и работы своих одноклассников. Такой подход способствует осознанию причин успеха или неуспеха собственной учебной деятельности. Обсуждение работ учащихся с этих позиций обеспечивает их способность конструктивно реагировать на критику учителя или товарищей по классу.

ХАРАКТЕРИСТИКА ЦИФРОВОЙ ОЦЕНКИ (ОТМЕТКИ)

«5» («отлично») - учащийся полностью справляется с поставленной целью урока; правильно излагает изученный материал и умеет применить полученные знания на практике;

«4» («хорошо») - учащийся полностью овладел программным материалом, но при изложении его допускает неточности второстепенного характера; гармонично согласовывает между собой все компоненты творческой работы;

«3» («удовлетворительно») - учащийся слабо справляется с поставленной целью урока; допускает неточность в изложении изученного материала;

«2» («плохо») - учащийся допускает грубые ошибки в ответе; не справляется с поставленной целью урока.

Описание материально технического обеспечения образовательного процесса

1. Горецкий В.Г., Роговцева Н.И., Анащенкова С.В. Технология: Рабочие программы: 3 класс, Просвещение 2019





2. Образовательная программа «Школа России». Планируемые результаты освоения обучающимися программы начального общего образования.

3. Программа формирования универсальных учебных действий у обучающихся на ступени начального общего образования

4. Роговцева Н.И., Богданова Н.В., Добромыслова Н.В., Шипилова Н.В., Анащенкова С.В., Фрейтаг И.П.: Пояснительная записка к завершённой предметной линии учебников «Технология» для 3 класса общеобразовательных учреждений., УМК «Школа России», Просвещение 2020

5. Роговцева Н.И., Богданова Н.В., Фрейтаг И.П. Уроки технологии. 3 класс (128 с.), Просвещение 2019

Государственное бюджетное общеобразовательное учреждение
«Средняя школа № 5 городского округа Мариуполь»
Донецкой Народной Республики

РАССМОТРЕНО на заседании ШМО протокол от « <u>29</u> » <u>08</u> 2024 г. № <u>1</u> Руководитель ШМО  Т.А. Коломенская	СОГЛАСОВАНО Зам. директора по УВР  В.В. Ковалёва « <u>13</u> » <u>09</u> 2024 г.	УТВЕРЖДАЮ Директор ГБОУ «СШ №5»  И.В. Фомичёва « <u>13</u> » <u>09</u> 2024 г. «С.Ш. № 5 Г.О. МАРИУПОЛЬ» 
--	--	---

РАБОЧАЯ ПРОГРАММА

по русскому языку

начального общего образования

для 3 – В класса

Рабочую программу составила

Шаповал Е.А.

Учитель 3 – В класса

2024 – 2025 учебный год

ПОЯСНИТЕЛЬНАЯ ЗАПИСКА

Рабочая программа учебного предмета «Русский язык» на уровне начального общего образования составлена на основе Требований к результатам освоения программы начального общего образования Федерального государственного образовательного стандарта начального общего образования (далее – ФГОС НОО), Федеральной образовательной программы начального общего образования (далее – ФОП НОО), Федеральной рабочей программы по учебному предмету «Русский язык» (далее – ФРП «Русский язык»), а также ориентирована на целевые приоритеты, сформулированные в федеральной рабочей программе воспитания.

На уровне начального общего образования изучение русского языка имеет особое значение в развитии обучающегося. Приобретённые знания, опыт выполнения предметных и универсальных учебных действий на материале русского языка станут фундаментом обучения на уровне основного общего образования, а также будут востребованы в жизни.

Русский язык как средство познания действительности обеспечивает развитие интеллектуальных и творческих способностей обучающихся, формирует умения извлекать и анализировать информацию из различных текстов, навыки самостоятельной учебной деятельности. Изучение русского языка является основой всего процесса обучения на уровне начального общего образования, успехи в изучении этого предмета во многом определяют результаты обучающихся по другим учебным предметам.

Русский язык обладает значительным потенциалом в развитии функциональной грамотности обучающихся, особенно таких её компонентов, как языковая, коммуникативная, читательская, общекультурная и социальная грамотность.

Первичное знакомство с системой русского языка, богатством его выразительных возможностей, развитие умения правильно и эффективно использовать русский язык в различных сферах и ситуациях общения способствуют успешной социализации обучающегося. Русский язык, выполняя свои базовые функции общения и выражения мысли, обеспечивает межличностное и социальное взаимодействие, способствует формированию самосознания и мировоззрения личности, является важнейшим средством хранения и передачи информации, культурных традиций, истории русского народа и других народов России. Свободное владение языком, умение выбирать нужные языковые средства во многом определяют возможность адекватного самовыражения взглядов, мыслей, чувств, проявления себя в различных жизненно важных для человека областях.

Изучение русского языка обладает огромным потенциалом присвоения традиционных социокультурных и духовно-нравственных ценностей, принятых в обществе правил и норм поведения, в том числе речевого, что способствует формированию внутренней позиции личности. Личностные достижения обучающегося непосредственно связаны с осознанием языка как явления национальной культуры, пониманием связи языка и мировоззрения народа. Значимыми личностными результатами являются развитие устойчивого познавательного интереса к изучению русского языка, формирование ответственности за сохранение чистоты русского языка.

Изучение русского языка направлено на достижение следующих целей:

1) приобретение обучающимися первоначальных представлений о многообразии языков и культур на территории Российской Федерации, о языке как одной из главных духовно-нравственных ценностей народа; понимание роли языка как основного средства общения; осознание значения русского языка как государственного языка Российской Федерации; понимание роли русского языка как языка межнационального общения; осознание правильной устной и письменной речи как показателя общей культуры человека;

2) овладение основными видами речевой деятельности на основе первоначальных представлений о нормах современного русского литературного языка: аудирование, говорение, чтение, письмо;

3) овладение первоначальными научными представлениями о системе русского языка: фонетика, графика, лексика, морфемика, морфология и синтаксис; об основных единицах языка, их признаках и особенностях употребления в речи; использование в речевой деятельности норм современного

русского литературного языка (орфоэпических, лексических, грамматических, орфографических, пунктуационных) и речевого этикета;

4) развитие функциональной грамотности, готовности к успешному взаимодействию с изменяющимся миром и дальнейшему успешному образованию.

Центральной идеей конструирования содержания и планируемых результатов обучения русскому языку является признание равной значимости работы по изучению системы языка и работы по совершенствованию речи обучающихся. Языковой материал призван сформировать первоначальные представления о структуре русского языка, способствовать усвоению норм русского литературного языка, орфографических и пунктуационных правил.

Развитие устной и письменной речи обучающихся направлено на решение практической задачи развития всех видов речевой деятельности, отработку навыков использования усвоенных норм русского литературного языка, речевых норм и правил речевого этикета в процессе устного и письменного общения.

Общее число часов, отведённых на изучение «Русского языка», – 675 (5 часов в неделю в каждом классе): в 1 классе – 165 ч, во 2–4 классах – по 170ё

ПЛАНИРУЕМЫЕ ОБРАЗОВАТЕЛЬНЫЕ РЕЗУЛЬТАТЫ

Изучение русского языка на уровне начального общего образования направлено на достижение обучающимися личностных, метапредметных и предметных результатов освоения учебного предмета.

ЛИЧНОСТНЫЕ РЕЗУЛЬТАТЫ

В результате изучения предмета «Русский язык» в начальной школе у обучающегося будут сформированы следующие личностные новообразования:

гражданско-патриотического воспитания:

- становление ценностного отношения к своей Родине, в том числе через изучение русского языка, отражающего историю и культуру страны;
- осознание своей этнокультурной и российской гражданской идентичности, понимание роли русского языка как государственного языка Российской Федерации и языка межнационального общения народов России;
- осознание своей сопричастности к прошлому, настоящему и будущему своей страны и родного края, в том числе через обсуждение ситуаций при работе с текстами на уроках русского языка;
- проявление уважения к своему и другим народам, формируемое в том числе на основе примеров из текстов, с которыми идёт работа на уроках русского языка;
- первоначальные представления о человеке как члене общества, о правах и ответственности, уважении и достоинстве человека, о нравственно-этических нормах поведения и правилах межличностных отношений, в том числе отражённых в текстах, с которыми идёт работа на уроках русского языка;

духовно-нравственного воспитания:

- осознание языка как одной из главных духовно-нравственных ценностей народа;
- признание индивидуальности каждого человека с опорой на собственный жизненный и читательский опыт;
- проявление сопереживания, уважения и доброжелательности, в том числе с использованием адекватных языковых средств для выражения своего состояния и чувств;
- неприятие любых форм поведения, направленных на причинение физического и морального вреда другим людям (в том числе связанного с использованием недопустимых средств языка);

эстетического воспитания:

- уважительное отношение и интерес к художественной культуре, восприимчивость к разным видам искусства, традициям и творчеству своего и других народов;
- стремление к самовыражению в искусстве слова; осознание важности русского языка как средства общения и самовыражения;

физического воспитания, формирования культуры здоровья и эмоционального благополучия:

- соблюдение правил безопасного поиска в информационной среде дополнительной информации в процессе языкового образования;
- бережное отношение к физическому и психическому здоровью, проявляющееся в выборе приемлемых способов речевого самовыражения и соблюдении норм речевого этикета и правил общения;

трудового воспитания:

- осознание ценности труда в жизни человека и общества (в том числе благодаря примерам из текстов, с которыми идёт работа на уроках русского языка), интерес к различным профессиям, возникающий при обсуждении примеров из текстов, с которыми идёт работа на уроках русского языка;

экологического воспитания:

- бережное отношение к природе, формируемое в процессе работы с текстами;
 - неприятие действий, приносящих вред природе;
- ценности научного познания:**
- первоначальные представления о научной картине мира, в том числе первоначальные представления о системе языка как одной из составляющих целостной научной картины мира;
 - познавательные интересы, активность, инициативность, любознательность и самостоятельность в познании, в том числе познавательный интерес к изучению русского языка, активность и самостоятельность в его познании.

МЕТАПРЕДМЕТНЫЕ РЕЗУЛЬТАТЫ

В результате изучения русского языка на уровне начального общего образования у обучающегося будут сформированы познавательные универсальные учебные действия, коммуникативные универсальные учебные действия, регулятивные универсальные учебные действия, совместная деятельность.

У обучающегося будут сформированы следующие **базовые логические действия как часть познавательных универсальных учебных действий:**

- сравнивать различные языковые единицы (звуки, слова, предложения, тексты), устанавливать основания для сравнения языковых единиц (частеречная принадлежность, грамматический признак, лексическое значение и другое); устанавливать аналогии языковых единиц;
- объединять объекты (языковые единицы) по определённому признаку;
- определять существенный признак для классификации языковых единиц (звуков, частей речи, предложений, текстов); классифицировать языковые единицы;
- находить в языковом материале закономерности и противоречия на основе предложенного учителем алгоритма наблюдения; анализировать алгоритм действий при работе с языковыми единицами, самостоятельно выделять учебные операции при анализе языковых единиц;
- выявлять недостаток информации для решения учебной и практической задачи на основе предложенного алгоритма, формулировать запрос на дополнительную информацию;
- устанавливать причинно-следственные связи в ситуациях наблюдения за языковым материалом, делать выводы.

У обучающегося будут сформированы следующие **базовые исследовательские действия как часть познавательных универсальных учебных действий:**

- с помощью учителя формулировать цель, планировать изменения языкового объекта, речевой ситуации;
- сравнивать несколько вариантов выполнения задания, выбирать наиболее целесообразный (на основе предложенных критериев);
- проводить по предложенному плану несложное лингвистическое мини-исследование, выполнять по предложенному плану проектное задание;
- формулировать выводы и подкреплять их доказательствами на основе результатов проведённого наблюдения за языковым материалом (классификации, сравнения, исследования); формулировать с помощью учителя вопросы в процессе анализа предложенного языкового материала;
- прогнозировать возможное развитие процессов, событий и их последствия в аналогичных или сходных ситуациях.

У обучающегося будут сформированы следующие умения **работать с информацией как часть познавательных универсальных учебных действий:**

- выбирать источник получения информации: нужный словарь для получения запрашиваемой информации, для уточнения;
- согласно заданному алгоритму находить представленную в явном виде информацию в предложенном источнике: в словарях, справочниках;

- распознавать достоверную и недостоверную информацию самостоятельно или на основании предложенного учителем способа её проверки (обращаясь к словарям, справочникам, учебнику);
- соблюдать с помощью взрослых (педагогических работников, родителей, законных представителей) правила информационной безопасности при поиске информации в информационно-телекоммуникационной сети «Интернет» (информации о написании и произношении слова, о значении слова, о происхождении слова, о синонимах слова);
- анализировать и создавать текстовую, видео-, графическую, звуковую информацию в соответствии с учебной задачей;
- понимать лингвистическую информацию, зафиксированную в виде таблиц, схем; самостоятельно создавать схемы, таблицы для представления лингвистической информации.

У обучающегося будут сформированы следующие умения **общения как часть коммуникативных универсальных учебных действий**:

- воспринимать и формулировать суждения, выражать эмоции в соответствии с целями и условиями общения в знакомой среде;
- проявлять уважительное отношение к собеседнику, соблюдать правила ведения диалоги и дискуссии;
- признавать возможность существования разных точек зрения;
- корректно и аргументированно высказывать своё мнение;
- строить речевое высказывание в соответствии с поставленной задачей;
- создавать устные и письменные тексты (описание, рассуждение, повествование) в соответствии с речевой ситуацией;
- готовить небольшие публичные выступления о результатах парной и групповой работы, о результатах наблюдения, выполненного мини-исследования, проектного задания;
- подбирать иллюстративный материал (рисунки, фото, плакаты) к тексту выступления.

У обучающегося будут сформированы следующие умения **самоорганизации как части регулятивных универсальных учебных действий**:

- планировать действия по решению учебной задачи для получения результата;
- выстраивать последовательность выбранных действий.

У обучающегося будут сформированы следующие умения **самоконтроля как части регулятивных универсальных учебных действий**:

- устанавливать причины успеха (неудач) учебной деятельности;
- корректировать свои учебные действия для преодоления речевых и орфографических ошибок;
- соотносить результат деятельности с поставленной учебной задачей по выделению, характеристике, использованию языковых единиц;
- находить ошибку, допущенную при работе с языковым материалом, находить орфографическую и пунктуационную ошибку;
- сравнивать результаты своей деятельности и деятельности одноклассников, объективно оценивать их по предложенным критериям.

У обучающегося будут сформированы следующие умения **совместной деятельности**:

- формулировать краткосрочные и долгосрочные цели (индивидуальные с учётом участия в коллективных задачах) в стандартной (типовой) ситуации на основе предложенного учителем формата планирования, распределения промежуточных шагов и сроков;
- принимать цель совместной деятельности, коллективно строить действия по её достижению: распределять роли, договариваться, обсуждать процесс и результат совместной работы;
- проявлять готовность руководить, выполнять поручения, подчиняться, самостоятельно разрешать конфликты;
- ответственно выполнять свою часть работы;
- оценивать свой вклад в общий результат;
- выполнять совместные проектные задания с опорой на предложенные образцы.

• ПРЕДМЕТНЫЕ РЕЗУЛЬТАТЫ

3 КЛАСС

К концу обучения в **третьем классе** обучающийся научится:

- объяснять значение русского языка как государственного языка Российской Федерации;
- характеризовать, сравнивать, классифицировать звуки вне слова и в слове по заданным параметрам;
- производить звуко-буквенный анализ слова (в словах с орфограммами; без транскрибирования);
- определять функцию разделительных мягкого и твёрдого знаков в словах; устанавливать соотношение звукового и буквенного состава, в том числе с учётом функций букв е, ё, ю, я, в словах с разделительными ь, ъ, в словах с непроизносимыми согласными;
- различать однокоренные слова и формы одного и того же слова; различать однокоренные слова и слова с омонимичными корнями (без называния термина); различать однокоренные слова и синонимы;
- находить в словах с однозначно выделяемыми морфемами окончание, корень, приставку, суффикс;
- выявлять случаи употребления синонимов и антонимов; подбирать синонимы и антонимы к словам разных частей речи;
- распознавать слова, употреблённые в прямом и переносном значении (простые случаи);
- определять значение слова в тексте;
- распознавать имена существительные; определять грамматические признаки имён существительных: род, число, падеж; склонять в единственном числе имена существительные с ударными окончаниями;
- распознавать имена прилагательные; определять грамматические признаки имён прилагательных: род, число, падеж;
- изменять имена прилагательные по падежам, числам, родам (в единственном числе) в соответствии с падежом, числом и родом имён существительных;
- распознавать глаголы; различать глаголы, отвечающие на вопросы «что делать?» и «что сделать?»; определять грамматические признаки глаголов: форму времени, число, род (в прошедшем времени); изменять глагол по временам (простые случаи), в прошедшем времени - по родам;
- распознавать личные местоимения (в начальной форме);
- использовать личные местоимения для устранения неоправданных повторов в тексте;
- различать предлоги и приставки;
- определять вид предложения по цели высказывания и по эмоциональной окраске;
- находить главные и второстепенные (без деления на виды) члены предложения;
- распознавать распространённые и нераспространённые предложения;
- находить место орфограммы в слове и между словами на изученные правила; применять изученные правила правописания, в том числе непроверяемые гласные и согласные (перечень слов в орфографическом словаре учебника); непроизносимые согласные в корне слова; разделительный твёрдый знак; мягкий знак после шипящих на конце имён существительных; не с глаголами; раздельное написание предлогов со словами;
- правильно списывать слова, предложения, тексты объёмом не более 70 слов;
- писать под диктовку тексты объёмом не более 65 слов с учётом изученных правил правописания;
- находить и исправлять ошибки на изученные правила, описки;
- понимать тексты разных типов, находить в тексте заданную информацию;
- формулировать устно и письменно на основе прочитанной (услышанной) информации простые выводы (1-2 предложения);
- строить устное диалогическое и монологическое высказывание (3-5 предложений на определённую тему, по результатам наблюдений) с соблюдением орфоэпических норм, правильной интонации; создавать небольшие устные и письменные тексты (2-4 предложения),

содержащие приглашение, просьбу, извинение, благодарность, отказ, с использованием норм речевого этикета;

- определять связь предложений в тексте (с помощью личных местоимений, синонимов, союзов и, а, но);
- определять ключевые слова в тексте;
- определять тему текста и основную мысль текста;
- выявлять части текста (абзацы) и отражать с помощью ключевых слов или предложений их смысловое содержание;
- составлять план текста, создавать по нему текст и корректировать текст;
- писать подробное изложение по заданному, коллективно или самостоятельно составленному плану;
- объяснять своими словами значение изученных понятий, использовать изученные понятия в процессе решения учебных задач;
- уточнять значение слова с помощью толкового словаря.

• СОДЕРЖАНИЕ ОБУЧЕНИЯ

• 3 КЛАСС

• Сведения о русском языке

- Русский язык как государственный язык Российской Федерации. Методы познания языка: наблюдение, анализ, лингвистический эксперимент.

• Фонетика и графика

- Звуки русского языка: гласный (согласный); гласный ударный (безударный); согласный твёрдый (мягкий), парный (непарный); согласный глухой (звонкий), парный (непарный); функции разделительных мягкого и твёрдого знаков, условия использования на письме разделительных мягкого и твёрдого знаков (повторение изученного).

- Соотношение звукового и буквенного состава в словах с разделительными ь и ъ, в словах с непроизносимыми согласными.

- Использование алфавита при работе со словарями, справочниками, каталогами.

• Орфоэпия[4]

- Нормы произношения звуков и сочетаний звуков; ударение в словах в соответствии с нормами современного русского литературного языка (на ограниченном перечне слов, отрабатываемом в учебнике).

- Использование орфоэпического словаря для решения практических задач.

• Лексика

- Повторение: лексическое значение слова.

- Прямое и переносное значение слова (ознакомление). Устаревшие слова (ознакомление).

• Состав слова (морфемика)

- Корень как обязательная часть слова; однокоренные (родственные) слова; признаки однокоренных (родственных) слов; различение однокоренных слов и синонимов, однокоренных слов и слов с омонимичными корнями; выделение в словах корня (простые случаи); окончание как изменяемая часть слова (повторение изученного).

- Однокоренные слова и формы одного и того же слова. Корень, приставка, суффикс - значимые части слова. Нулевое окончание (ознакомление). Выделение в словах с однозначно выделяемыми морфемами окончания, корня, приставки, суффикса.

• Морфология

- Части речи.

- Имя существительное: общее значение, вопросы, употребление в речи. Имена существительные единственного и множественного числа. Имена существительные

мужского, женского и среднего рода. Падеж имён существительных. Определение падежа, в котором употреблено имя существительное. Изменение имён существительных по падежам и числам (склонение). Имена существительные 1, 2, 3-го склонения. Имена существительные одушевлённые и неодушевлённые.

- Имя прилагательное: общее значение, вопросы, употребление в речи. Зависимость формы имени прилагательного от формы имени существительного. Изменение имён прилагательных по родам, числам и падежам (кроме имён прилагательных на -ий, -ов, -ин). Склонение имён прилагательных.
- Местоимение (общее представление). Личные местоимения, их употребление в речи. Использование личных местоимений для устранения неоправданных повторов в тексте.
- Глагол: общее значение, вопросы, употребление в речи. Неопределённая форма глагола. Настоящее, будущее, прошедшее время глаголов. Изменение глаголов по временам, числам. Род глаголов в прошедшем времени.
- Частица не, её значение.
- **Синтаксис**
- Предложение. Установление при помощи смысловых (синтаксических) вопросов связи между словами в предложении. Главные члены предложения - подлежащее и сказуемое. Второстепенные члены предложения (без деления на виды). Предложения распространённые и нераспространённые.
- Наблюдение за однородными членами предложения с союзами и, а, но и без союзов.
- **Орфография и пунктуация**
- Орфографическая зоркость как осознание места возможного возникновения орфографической ошибки, различные способы решения орфографической задачи в зависимости от места орфограммы в слове; контроль и самоконтроль при проверке собственных и предложенных текстов (повторение и применение на новом орфографическом материале).
- Использование орфографического словаря для определения (уточнения) написания слова.
- Правила правописания и их применение:
- разделительный твёрдый знак;
- непроизносимые согласные в корне слова;
- мягкий знак после шипящих на конце имён существительных;
- безударные гласные в падежных окончаниях имён существительных (на уровне наблюдения);
- безударные гласные в падежных окончаниях имён прилагательных (на уровне наблюдения);
- раздельное написание предлогов с личными местоимениями;
- непроверяемые гласные и согласные (перечень слов в орфографическом словаре учебника);
- раздельное написание частицы не с глаголами.
- **Развитие речи**
- Нормы речевого этикета: устное и письменное приглашение, просьба, извинение, благодарность, отказ и другое. Соблюдение норм речевого этикета и орфоэпических норм в ситуациях учебного и бытового общения. Речевые средства, помогающие: формулировать и аргументировать собственное мнение в диалоге и дискуссии; договариваться и приходить к общему решению в совместной деятельности; контролировать (устно координировать) действия при проведении парной и групповой работы.
- Особенности речевого этикета в условиях общения с людьми, плохо владеющими русским языком.

- Повторение и продолжение работы с текстом, начатой во 2 классе: признаки текста, тема текста, основная мысль текста, заголовок, корректирование текстов с нарушенным порядком предложений и абзацев.
- План текста. Составление плана текста, написание текста по заданному плану. Связь предложений в тексте с помощью личных местоимений, синонимов, союзов и, а, но. Ключевые слова в тексте.
- Определение типов текстов (повествование, описание, рассуждение) и создание собственных текстов заданного типа.
- Жанр письма, объявления.
- Изложение текста по коллективно или самостоятельно составленному плану.

Изучающее чтение. Функции ознакомительного чтения, ситуации применения.

Тематическое планирование

- 3 КЛАСС

№ п/п	Наименование разделов и тем программы	Колич. часов	Программное содержание	Основные виды учебной деятельности обучающихся
1	Общие сведения о языке	1	Русский язык как государственный язык Российской Федерации. Знакомство с различными методами познания языка: наблюдением, анализом, лингвистическим экспериментом	Коллективное прочтение статьи 68 Конституции Российской Федерации: «1. Государственным языком Российской Федерации на всей её территории является русский язык как язык государствообразующего народа, входящего в многонациональный союз равноправных народов Российской Федерации». Рассказ-пояснение учителя на тему «Русский язык как государственный язык Российской Федерации». Учебный диалог, в ходе которого формулируются суждения о многообразии языкового пространства России и о значении русского языка как государственного языка Российской Федерации. Работа в парах: придумать ситуацию применения русского языка как государственного языка Российской Федерации. Обсуждение возможности использования лингвистического миниэксперимента как метода изучения языка. Учебный диалог «Как выбирать источник информации при выполнении миниэксперимента?». Практические работы во всех разделах курса, в ходе которых развивается умение анализировать текстовую, графическую, звуковую информацию в соответствии с учебной задачей

2	Фонетика и графика	2	<p>Повторение: звуки русского языка: гласный/согласный, гласный ударный/безударный, согласный твёрдый/мягкий, парный/непарный, согласный глухой/звонкий, парный/непарный; функции разделительных мягкого и твёрдого знаков, условия использования на письме разделительных мягкого и твёрдого знаков. Соотношение звукового и буквенного состава в словах с разделительными ь и ъ, в словах с непроизносимыми согласными. Использование алфавита при работе со словарями, справочниками, каталогами</p>	<p>Упражнение: определить существенный признак для классификации звуков. Работа в парах: классификация предложенного набора звуков с последующей коллективной проверкой. Комментированное выполнение задания, связанного с объяснением различий в звуко-буквенном составе слов с разделительными ь и ъ, в словах с непроизносимыми согласными. Работа в группах: определение соотношения количества звуков и букв в предложенном наборе слов, заполнение таблицы с тремя колонками: количество звуков равно количеству букв, количество звуков меньше количества букв, количество звуков больше количества букв. Самостоятельная работа по систематизации информации: записывать предложенный набор слов в алфавитном порядке. Дифференцированное задание: нахождение ошибок при выполнении задания расставить фамилии в алфавитном порядке. Практическая работа: расставить книги в библиотечном уголке класса в алфавитном порядке, ориентируясь на фамилию автора. Практическая работа при изучении всех разделов курса, связанная с применением знания алфавита при работе со словарями, справочниками</p>
3	Лексика	5	<p>Повторение: лексическое значение слова. Прямое и переносное значение слова (ознакомление). Устаревшие слова (ознакомление)</p>	<p>Учебный диалог «Как можно узнать значение незнакомого слова?». Рассказ учителя «Способы толкования лексического значения слова». Наблюдение за структурой словарной статьи. Практическая работа с учебным толковым словарём, поиск в словаре значений нескольких слов, целью работы является освоение в процессе практической деятельности принципа построения толкового словаря. Самостоятельная работа: выписывание значений слов из толкового словаря в учебнике или из толкового словаря на бумажном или электронном носителе. Творческое задание: составление словарных статей, объясняющих слова, о значении которых удалось догадаться по контексту, с</p>

				<p>последующим сравнением составленного толкования со словарной статьёй в учебном толковом словаре. Практическая работа: ведение собственных толковых словариков. Наблюдение за употреблением слов в переносном значении с использованием юмористических рисунков.</p> <p>Комментированное выполнение заданий, направленных на развитие умения анализировать употребление в тексте слов в прямом и переносном значении. Работа в парах: нахождение в тексте слов в переносном значении. Работа в группах: работа с ситуациями, в которых необходимо сравнивать прямое и переносное значение слов, подбирать предложения, в которых слово употреблено в прямом/переносном значении. Учебный диалог «По каким причинам слова выходят из употребления?», высказывание предположений с последующим сопоставлением предположений с информацией в учебнике. Работа в парах: соотнесение устаревших слов с их современными синонимами. Работа в группах: нахождение в тексте устаревших слов и установление их значения. Проектное задание: составление (в процессе коллективной деятельности или самостоятельно) словаря устаревших слов по материалам работы со сказками на уроках литературного чтения. Творческое задание: придумать несколько ситуаций, в которых возникает необходимость использования дополнительных источников для уточнения значения слова</p>
4	Состав слова	8	<p>Повторение: корень как обязательная часть слова; однокоренные (родственные) слова; признаки однокоренных (родственных) слов; различение однокоренных слов и синонимов, однокоренных слов и слов с омонимичными корнями; выделение в словах корня (простые</p>	<p>Учебный диалог «Чем похожи родственные слова, чем они различаются? Как найти корень слова?». Наблюдение за группами родственных слов, поиск для каждой группы слова, с помощью которого можно объяснить значение родственных слов. Упражнение: выделение корня в предложенных словах с опорой на алгоритм выделения корня. Комментированный анализ текста: поиск в нём родственных слов. Работа в парах: обнаружение среди родственных слов слова с омонимичным корнем. Самостоятельная работа: объединение в группы слов с одним и тем</p>

			<p>случаи); окончание как изменяемая часть слова. Однокоренные слова и формы одного и того же слова. Корень, приставка, суффикс – значимые части слова. Нулевое окончание (ознакомление). Выделение в словах с однозначно выделяемыми морфемами окончания, корня, приставки, суффикса</p>	<p>же корнем. Творческое задание: составление собственного словарика родственных слов. Дифференцированное задание: контролировать правильность объединения родственных слов в группы при работе с группами слов с омонимичными корнями. Работа по построению схемы, отражающей различие родственных слов и форм одного и того же слова с учётом двух позиций: значение и состав слова (обсудить разные способы передачи на схеме идеи о полном совпадении значения у форм слова и сходстве основного значения, но не полной тождественности значения родственных слов; различие только в окончаниях между формами слов и различия в составе слова у родственных слов – появление приставок, суффиксов). Объяснение роли и значения суффиксов/ приставок. Работа в группах: анализ текста с установкой на поиск в нём слов с заданными приставками/суффиксами. Наблюдение за словами с нулевым окончанием. Совместное построение алгоритма разбора слова по составу. Тренинг в разборе слов по составу в соответствии с отрабатываемым алгоритмом, корректировка с помощью учителя своих учебных действий для преодоления ошибок при выделении в слове корня, окончания, приставки, суффикса. Комментированное выполнение анализа заданных схем состава слова и подбор слов заданного состава. Дифференцированное задание: обнаружение ошибок в установлении соответствия схем состава слова и слов</p>
--	--	--	---	--

5	Морфология	43	<p>Части речи. Имя существительное: общее значение, вопросы, употребление в речи. Имена существительные единственного и множественного числа. Имена существительные мужского, женского и среднего рода. Падеж имён существительных. Определение падежа, в котором употреблено имя существительное. Изменение имён существительных по падежам и числам (склонение). Имена существительные 1, 2, 3- го склонения. Имена существительные одушевлённые и неодушевлённые. Имя прилагательное: общее значение, вопросы, употребление в речи</p>	<p>Учебный диалог «По каким признакам мы распределяем слова по частям речи?». Составление по результатам диалога таблицы «Части речи», по горизонтали в строках таблицы отражены следующие параметры: «Значение», «Вопросы», «Какие признаки не изменяются», «Какие признаки изменяются». Упражнение: группировка предложенного набора слов на основании того, какой частью речи они являются. Наблюдение за грамматическими признаками имён существительных, соотнесение сделанных выводов с информацией в учебнике. Работа в парах: нахождение у группы имён существительных грамматического признака, который объединяет эти имена существительные в группу. Практическая работа: изменение имён существительных по указанному признаку. Работа в группах: объединение имён существительных в группы по определённому признаку (например, род или число). Дифференцированное задание: нахождение в ряду имён существительных такого слова, которое по какому-то грамматическому признаку отличается от остальных слов в ряду</p>
		<p>Зависимость формы имени прилагательного от формы имени существительного. Изменение имён прилагательных по родам, числам и падежам (кроме имён прилагательных на -ий, -ов, -ин). Склонение имён прилагательных по родам, числам и падежам (кроме имён</p>	<p>Наблюдение за соотношением формы имени прилагательного с формой имени существительного, формулирование вывода по результатам наблюдения, соотнесение собственных выводов с информацией в учебнике. Комментированное выполнение задания на нахождение грамматических признаков имён прилагательных. Практическая работа: поиск ошибок на согласование имён существительных и имён прилагательных, исправление найденных ошибок</p>	

			<p>прилагательных на - <i>ий, -ов, -ин</i>).</p> <p>Склонение имён прилагательных</p>	
			<p>Местоимение (общее представление). Личные местоимения, их употребление в речи. Использование личных местоимений для устранения неоправданных повторов в тексте</p>	<p>Наблюдение за ролью местоимений в тексте. Практическая работа: корректировка текста, заключающаяся в замене повторяющихся в тексте имён существительных соответствующими местоимениями. Работа в группах: определение уместности употребления местоимений в тексте, обнаружение речевых ошибок, связанных с неудачным употреблением местоимений</p>
			<p>Глагол: общее значение, вопросы, употребление в речи. Неопределённая форма глагола. Настоящее, будущее, прошедшее время глаголов. Изменение глаголов по временам, числам. Род глаголов в прошедшем времени Частица <i>не</i>, <i>её</i> значение</p>	<p>Наблюдение за грамматическими признаками глаголов (число, время, род в прошедшем времени), формулирование выводов по результатам наблюдений, соотнесение собственных выводов с информацией в учебнике. Практическая работа: анализ текста на наличие в нём глаголов, грамматические характеристики которых даны (из числа изученных). Творческая работа: трансформировать текст, изменяя время глагола. Обсуждение правильности соотнесения глаголов и грамматических характеристик (из числа изученных). Работа в парах: группировка глаголов на основании изученных грамматических признаков. Проверочная работа: проверка умения ориентироваться в изученных понятиях: часть речи, склонение, падеж, время, род; умения соотносить понятие с его краткой характеристикой, объяснять своими словами значение изученных понятий, определять изученные грамматические признаки</p>
6	Синтаксис	13	<p>Предложение. Установление при помощи смысловых (синтаксических) вопросов связи между словами в предложении</p>	<p>Комментированное выполнение задания: выписать из предложения пары слов, от одного из которых к другому можно задать смысловой (синтаксический) вопрос. Самостоятельная работа: установление при помощи смысловых (синтаксических) вопросов связи между словами в предложении. Учебный диалог, направленный на актуализацию знаний о видах предложений по цели высказывания и по эмоциональной окраске.</p>

			<p>Дифференцированное задание: определение признака классификации предложений. Упражнение: нахождение в тексте предложений с заданными характеристиками. Работа с таблицей (по горизонтали в строках – вид по эмоциональной окраске, по вертикали в столбцах – вид по цели высказывания): подбор примеров для ячеек таблицы. Работа в группах: соотнесение предложений и их характеристик (цель высказывания, эмоциональная окраска). Самостоятельная работа: выписывание из текста повествовательных, побудительных, вопросительных предложений. Работа в парах: классификация предложений</p>	
			<p>Главные члены предложения – подлежащее и сказуемое. Второстепенные члены предложения (без деления на виды)</p>	<p>Совместное составление алгоритма нахождения главных членов предложения. Упражнения на нахождение подлежащих и сказуемых</p>
			<p>Предложения распространённые и нераспространённые. Наблюдение за однородными членами предложения с союзами <i>и, а, но</i> и без союзов</p>	
7	Орфография и пунктуация	50	<p>Повторение правил правописания, изученных в 1 и 2 классах. Формирование орфографической зоркости: осознание места возможного возникновения орфографической ошибки, использование различных способов решения орфографической задачи в зависимости от места орфограммы</p>	<p>Учебный диалог «Как планировать свои действия по решению орфографической задачи?», по результатам диалога актуализация последовательности действий по проверке изученных орфограмм. Моделирование алгоритмов применения изучаемых в данном классе орфографических правил, следование составленным алгоритмам. Работа в парах: группировка слов по месту орфограммы. Работа в парах: группировка слов по типу орфограммы. Работа в группах: группировка слов, написание которых можно объяснить изученными правилами, и слов, написание которых изученными правилами объяснить нельзя. Комментированное выполнение анализа текста на наличие в нём слов с</p>

			<p>в слове.</p> <p>Использование орфографического словаря для определения (уточнения) написания слова. Контроль и самоконтроль при проверке собственных и предложенных текстов.</p> <p>Ознакомление с правилами правописания и их применением:</p> <ul style="list-style-type: none"> – разделительный твёрдый знак; – непроизносимые согласные в корне слова; – мягкий знак после шипящих на конце имён существительных; – безударные гласные в падежных окончаниях имён существительных (на уровне наблюдения); – безударные гласные в падежных окончаниях имён прилагательных (на уровне наблюдения); – раздельное написание предлогов с личными местоимениями; – непроверяемые гласные и согласные (перечень слов в орфографическом словаре учебника); – раздельное написание частицы <i>не</i> с глаголами 	<p>определённой орфограммой.</p> <p>Моделирование предложений, включая в них слова с непроверяемыми орфограммами. Упражнение на развитие контроля: нахождение орфографических ошибок (с указанием на их количество и без такого указания). Оценивание собственного результата выполнения орфографической задачи, корректировка с помощью учителя своих действий для преодоления ошибок при списывании текстов и записи под диктовку.</p> <p>Проектное задание: составление собственного словарика трудных слов (тех, написание которых не удаётся сразу запомнить, при написании которых регулярно возникают сомнения, и т. д.).</p> <p>Создание ситуации выбора для оценки своих возможностей при выборе упражнений на закрепление орфографического материала. Проблемная ситуация, требующая использования дополнительных источников информации: уточнение написания слов по орфографическому словарю (в том числе на электронном носителе). Проектное задание: создание собственных текстов с максимальным количеством включённых в них словарных слов. Проектное задание: создание собственных текстов с максимальным количеством включённых в них слов с определённой орфограммой</p>
8	Развитие речи	30	<p>Нормы речевого этикета: устное и письменное</p>	<p>Практическая работа: построение речевого высказывания в соответствии с поставленной коммуникативной задачей.</p>

		<p>приглашение, просьба, извинение, благодарность, отказ и др. Соблюдение норм речевого этикета и орфоэпических норм в ситуациях учебного и бытового общения. Особенности речевого этикета в условиях общения с людьми, плохо владеющими русским языком. Формулировка и аргументирование собственного мнения в диалоге и дискуссии. Умение договариваться и приходить к общему решению в совместной деятельности. Умение контролировать (устно координировать) действия при проведении парной и групповой работы</p>	<p>Работа с текстами шуточных стихотворений о несоблюдении норм речевого этикета, культуры общения. Работа с аудиозаписями диалогов: анализ соблюдения норм речевого этикета. Самооценка собственной речевой культуры во время общения. Творческие работы: создание с использованием норм речевого этикета небольших устных и письменных текстов, содержащих приглашение/просьбу /извинение/ благодарность/отказ. Речевой тренинг: подготовка небольшого выступления о результатах групповой работы, наблюдения, выполненного миниисследования, проектного задания. Запись собственного выступления с последующим самоанализом. Ролевая игра «Наблюдатели», цель игры – оценка правильности выбора языковых и неязыковых средств устного общения на уроке и на переменах, в конце учебного дня подведение итогов игры</p>
		<p>Повторение и продолжение работы с текстом, начатой во 2 классе: признаки текста, тема текста, основная мысль текста, заголовок, редактирование текстов с нарушенным порядком предложений и абзацев. План текста. Составление плана текста, написание текста по заданному плану. Связь предложений в тексте с помощью личных местоимений, синонимов, союзов <i>и, а,</i></p>	<p>Учебный диалог «Чем различаются тема текста и основная мысль текста? Как определить тему текста? Как определить основную мысль текста?». Комментированное выполнение задания на определение темы и основной мысли предложенных текстов. Дифференцированное задание: нахождение ошибок в определении темы и основной мысли текста. Практическая работа: анализ и редактировка текстов с нарушенным порядком предложений. Практическая работа: нахождение в тексте смысловых пропусков. Совместное составление плана текста. Работа в парах: составление плана предложенного текста. Работа в группах: соотнесение текста и нескольких вариантов плана этого текста, обоснование выбора наиболее удачного плана. Практическая работа: воспроизведение текста в соответствии с заданием: подробно, выборочно</p>

			<i>но.</i> Ключевые слова в тексте	
			<p>Определение типов текстов (повествование, описание, рассуждение) и создание собственных текстов заданного типа. Знакомство с жанром письма, поздравительной открытки, объявления. Изложение текста по коллективно или самостоятельно составленному плану. Изучающее чтение. Функции ознакомительного чтения, ситуации применения</p>	<p>Наблюдение за тремя текстами разного типа (повествование, описание, рассуждение) на одну тему, формулирование выводов об особенностях каждого из трёх типов текстов. Обобщение результатов проведённого наблюдения при составлении таблицы «Три типа текстов», в строках таблицы отражены следующие параметры сравнения текстов: «Цель создания текста», «Особенности построения текста», «Особенности языковых средств». Работа в группах: выбор наиболее подходящего для каждой из предложенных ситуаций типа текста (с опорой на таблицу «Три типа текстов»). Творческие задания: создание устных и письменных текстов разных типов (описание, рассуждение, повествование)</p>
Резервное время	18			
ОБЩЕЕ КОЛИЧЕСТВО ЧАСОВ ПО ПРОГРАММЕ	170			

СПОСОБЫ ОЦЕНКИ ДОСТИЖЕНИЯ УЧАЩИМИСЯ ПЛАНИРУЕМЫХ РЕЗУЛЬТАТОВ

Для оценки достижения учащимися планируемых результатов по русскому языку используются следующие способы:

- **Критериальное оценивание.** Процесс, основанный на анализе и оценке образовательных достижений обучающихся по комплексу взаимосвязанных показателей.
 - **Использование разнообразных методов и форм.** Взаимно дополняющие друг друга (стандартизированные письменные и устные работы, проекты, практические работы, творческие работы, самоанализ и самооценка, наблюдения и др.).
 - **Применение различных видов контроля.** Стартовая диагностика, текущее и промежуточное оценивание, выполнение итоговых проверочных работ.
 - **Использование различных критериев.** При оценке ответа ученика руководствуются полнотой и правильностью ответа, степенью осознанности, понимания изученного, языковым оформлением ответа.
 - **Использование оценочно-отметочной шкалы.** Она может быть построена по принципу «вычитания»: решение учеником учебной задачи сравнивается с определённым уровнем.
- Формирующее оценивание.** Помогает обучающимся достичь поставленной образовательной цели посредством выявления их ошибок, проблем и организации эффективной обратной связи. По итогам оценивания учитель вместе с учениками определяет сильные и слабые стороны обучающегося, намечаются пути преодоления трудностей и достижения поставленных целей.

Суммативное оценивание. Достижения обучающихся сравниваются с требованиями стандартов образования, и констатируется факт обученности ученика. Осуществляется по стандартной пятибалльной шкале с фиксацией результатов в классном журнале, по критериям, определяемым локальными актами образовательного учреждения.

Итоговая оценка по предмету складывается из результатов внутренней и внешней оценки. К результатам внешней оценки относятся результаты государственной итоговой аттестации.

**УЧЕБНО-МЕТОДИЧЕСКОЕ ОБЕСПЕЧЕНИЕ ОБРАЗОВАТЕЛЬНОГО ПРОЦЕССА
ОБЯЗАТЕЛЬНЫЕ УЧЕБНЫЕ МАТЕРИАЛЫ ДЛЯ УЧЕНИКА:**

- Русский язык (в 2 частях), 3 класс/ Канакина В.П., Горецкий В.Г., «Издательство «Просвещение», 2022г.
- Русский язык/Проверочные работы , 3 класс/Канакина, Издательство «Просвещение», 2023г.

МЕТОДИЧЕСКИЕ МАТЕРИАЛЫ ДЛЯ УЧИТЕЛЯ:

- Канакина В.П., Горецкий В.Г. Русский язык. Рабочие программы. 1-4 классы. / М.: Просвещение, 2020 г.
- Канакина В.П. Русский язык. Тестовые задания. 3 класс. / М.: Просвещение, 2023 г.
- Поурочные разработки по русскому языку/3 класс/Ситникова Т.Н. и другие, ВАКО, 2018.

ЦИФРОВЫЕ ОБРАЗОВАТЕЛЬНЫЕ РЕСУРСЫ И РЕСУРСЫ СЕТИ:


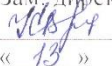
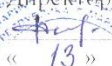
Электронное приложение к учебнику

<https://uchi.ru/>

<https://education.yandex.ru/>

<https://easyen.ru/>

Государственное бюджетное общеобразовательное учреждение
«Средняя школа № 5 городского округа Мариуполь»
Донецкой Народной Республики

РАССМОТРЕНО на заседании ШМО протокол от « 29 » 08 2024 г. № 1 Руководитель ШМО  Т.А. Коломенская	СОГЛАСОВАНО Зам. директора по УВР  В.В. Ковалёва « 13 » 09 2024 г.	УТВЕРЖДАЮ Директор ГБОУ «СШ №5»  М.В. Фомичёва « 13 » 09 2024 г.
---	--	---



РАБОЧАЯ ПРОГРАММА
по литературному чтению
начального общего образования
для 3 – В класса

Рабочую программу составила

Шаповал Е.А.

Учитель 3 – В класса

2024 – 2025 учебный год

ПОЯСНИТЕЛЬНАЯ ЗАПИСКА

Рабочая программа по учебному предмету «Литературное чтение» (предметная область «Русский язык и литературное чтение») соответствует Федеральной рабочей программе по учебному предмету «Литературное чтение» и включает пояснительную записку, содержание обучения, планируемые результаты освоения программы по литературному чтению. Пояснительная записка отражает общие цели и задачи изучения литературного чтения, место в структуре учебного плана, а также подходы к отбору содержания и планируемым результатам.

Содержание обучения представлено тематическими блоками, которые предлагаются для обязательного изучения в каждом классе на уровне начального общего образования. Содержание обучения в каждом классе завершается перечнем универсальных учебных действий (познавательных, коммуникативных, регулятивных), которые возможно формировать средствами литературного чтения с учётом возрастных особенностей обучающихся.

Планируемые результаты освоения программы по литературному чтению включают личностные, метапредметные результаты за период обучения, а также предметные достижения обучающегося за каждый год обучения на уровне начального общего образования.

ОБЩАЯ ХАРАКТЕРИСТИКА УЧЕБНОГО ПРЕДМЕТА «ЛИТЕРАТУРНОЕ ЧТЕНИЕ»

Программа по литературному чтению на уровне начального общего образования составлена на основе требований к результатам освоения программы начального общего образования ФГОС НОО, а также ориентирована на целевые приоритеты духовно-нравственного развития, воспитания и социализации обучающихся, сформулированные в федеральной рабочей программе воспитания.

Литературное чтение – один из ведущих учебных предметов уровня начального общего образования, который обеспечивает, наряду с достижением предметных результатов, становление базового умения, необходимого для успешного изучения других предметов и дальнейшего обучения, читательской грамотности и закладывает основы интеллектуального, речевого, эмоционального, духовно-нравственного развития обучающихся.

Литературное чтение призвано ввести обучающегося в мир художественной литературы, обеспечить формирование навыков смыслового чтения, способов и приёмов работы с различными видами текстов и книгой, знакомство с детской литературой и с учётом этого направлен на общее и литературное развитие обучающегося, реализацию творческих способностей обучающегося, а также на обеспечение преемственности в изучении систематического курса литературы.

ЦЕЛИ ИЗУЧЕНИЯ УЧЕБНОГО ПРЕДМЕТА «ЛИТЕРАТУРНОЕ ЧТЕНИЕ»

Приоритетная цель обучения литературному чтению – становление грамотного читателя, мотивированного к использованию читательской деятельности как средства самообразования и саморазвития, осознающего роль чтения в успешности обучения и повседневной жизни, эмоционально откликающегося на прослушанное или прочитанное произведение.

Приобретённые обучающимися знания, полученный опыт решения учебных задач, а также сформированность предметных и универсальных действий в процессе изучения литературного чтения станут фундаментом обучения на уровне основного общего образования, а также будут востребованы в жизни.

Достижение цели изучения литературного чтения определяется решением следующих задач:

- формирование у обучающихся положительной мотивации к систематическому чтению и слушанию художественной литературы и произведений устного народного творчества;
- достижение необходимого для продолжения образования уровня общего речевого развития;
- осознание значимости художественной литературы и произведений устного народного творчества для всестороннего развития личности человека;

- первоначальное представление о многообразии жанров художественных произведений и произведений устного народного творчества;
- овладение элементарными умениями анализа и интерпретации текста, осознанного использования при анализе текста изученных литературных понятий
- в соответствии с представленными предметными результатами по классам;
- овладение техникой смыслового чтения вслух, «про себя» (молча) и текстовой деятельностью, обеспечивающей понимание и использование информации
- для решения учебных задач.

Программа по литературному чтению представляет вариант распределения предметного содержания по годам обучения с характеристикой планируемых результатов. Содержание программы по литературному чтению раскрывает следующие направления литературного образования обучающегося: речевая и читательская деятельности, круг чтения, творческая деятельность.

В основу отбора произведений для литературного чтения положены общедидактические принципы обучения: соответствие возрастным возможностям и особенностям восприятия обучающимися фольклорных произведений и литературных текстов; представленность в произведениях нравственно-эстетических ценностей, культурных традиций народов России, отдельных произведений выдающихся представителей мировой детской литературы.

Важным принципом отбора содержания программы по литературному чтению является представленность разных жанров, видов и стилей произведений, обеспечивающих формирование функциональной литературной грамотности обучающегося, а также возможность достижения метапредметных результатов, способности обучающегося воспринимать различные учебные тексты при изучении других предметов учебного плана начального общего образования.

Планируемые результаты изучения литературного чтения включают личностные, метапредметные результаты за период обучения, а также предметные достижения обучающегося за каждый год обучения на уровне начального общего образования.

МЕСТО УЧЕБНОГО ПРЕДМЕТА «ЛИТЕРАТУРНОЕ ЧТЕНИЕ» В УЧЕБНОМ ПЛАНЕ

Предмет «Литературное чтение» преемственен по отношению к предмету «Литература», который изучается в основной школе.

На литературное чтение в 1 классе отводится 132 часа (из них не менее 80 часов составляет вводный интегрированный учебный курс «Обучение грамоте»), во 2-4 классах по 136 часов (4 часа в неделю в каждом классе).

ПЛАНИРУЕМЫЕ ОБРАЗОВАТЕЛЬНЫЕ РЕЗУЛЬТАТЫ

Изучение литературного чтения в 1-4 классах направлено на достижение обучающимися личностных, метапредметных и предметных результатов освоения учебного предмета.

ЛИЧНОСТНЫЕ РЕЗУЛЬТАТЫ

Личностные результаты освоения программы предмета «Литературное чтение» достигаются в процессе единства учебной и воспитательной деятельности, обеспечивающей позитивную динамику развития личности младшего школьника, ориентированную на процессы самопознания, саморазвития и самовоспитания. Личностные результаты освоения программы предмета «Литературное чтение» отражают освоение младшими школьниками социально значимых норм и отношений, развитие позитивного отношения обучающихся к общественным, традиционным, социокультурным и духовно-нравственным ценностям, приобретение опыта применения сформированных представлений и отношений на практике.

Гражданско-патриотическое воспитание:

- становление ценностного отношения к своей Родине – России, малой родине, проявление интереса к изучению родного языка, истории и культуре Российской Федерации, понимание естественной связи прошлого и настоящего в культуре общества;
- осознание своей этнокультурной и российской гражданской идентичности, сопричастности к прошлому, настоящему и будущему своей страны и родного края, проявление уважения к традициям и культуре своего и других народов в процессе восприятия и анализа произведений выдающихся представителей русской литературы и творчества народов России;
- первоначальные представления о человеке как члене общества, о правах и ответственности, уважении и достоинстве человека, о нравственно-этических нормах поведения и правилах межличностных отношений.

Духовно-нравственное воспитание:

- освоение опыта человеческих взаимоотношений, признаки индивидуальности каждого человека, проявление сопереживания, уважения, любви, доброжелательности и других моральных качеств к родным, близким и чужим людям, независимо от их национальности, социального статуса, вероисповедания;
- осознание этических понятий, оценка поведения и поступков персонажей художественных произведений в ситуации нравственного выбора;
- выражение своего видения мира, индивидуальной позиции посредством накопления и систематизации литературных впечатлений, разнообразных по эмоциональной окраске;
- неприятие любых форм поведения, направленных на причинение физического и морального вреда другим людям

Эстетическое воспитание:

- проявление уважительного отношения и интереса к художественной культуре, к различным видам искусства, восприимчивость к разным видам искусства, традициям и творчеству своего и других народов, готовность выражать своё отношение в разных видах художественной деятельности;
- приобретение эстетического опыта слушания, чтения и эмоционально-эстетической оценки произведений фольклора и художественной литературы;
- понимание образного языка художественных произведений, выразительных средств, создающих художественный образ.

Трудовое воспитание:

- осознание ценности труда в жизни человека и общества, ответственное потребление и бережное отношение к результатам труда, навыки участия в различных видах трудовой деятельности, интерес к различным профессиям.

Экологическое воспитание:

- бережное отношение к природе, осознание проблем взаимоотношений человека и животных, отражённых в литературных произведениях;
- неприятие действий, приносящих ей вред.

Ценности научного познания:

- ориентация в деятельности на первоначальные представления о научной картине мира, понимание важности слова как средства создания словесно-художественного образа, способа выражения мыслей, чувств, идей автора;
- овладение смысловым чтением для решения различного уровня учебных и жизненных задач;
- потребность в самостоятельной читательской деятельности, саморазвитии средствами литературы, развитие познавательного интереса, активности, инициативности, любознательности и самостоятельности в познании произведений фольклора и художественной литературы, творчества писателей.

МЕТАПРЕДМЕТНЫЕ РЕЗУЛЬТАТЫ

В результате изучения предмета «Литературное чтение» в начальной школе у обучающихся будут сформированы познавательные универсальные учебные действия:

базовые логические действия:

- сравнивать произведения по теме, главной мысли (морали), жанру, соотносить произведение и его автора, устанавливать основания для сравнения произведений, устанавливать аналогии;
- объединять произведения по жанру, авторской принадлежности;
- определять существенный признак для классификации, классифицировать произведения по темам, жанрам и видам;
- находить закономерности и противоречия при анализе сюжета (композиции), восстанавливать нарушенную последовательность событий (сюжета), составлять аннотацию, отзыв по предложенному алгоритму;
- выявлять недостаток информации для решения учебной (практической) задачи на основе предложенного алгоритма;
- устанавливать причинно-следственные связи в сюжете фольклорного и художественного текста, при составлении плана, пересказе текста, характеристике поступков героев;

базовые исследовательские действия:

- определять разрыв между реальным и желательным состоянием объекта (ситуации) на основе предложенных учителем вопросов;
- формулировать с помощью учителя цель, планировать изменения объекта, ситуации;
- сравнивать несколько вариантов решения задачи, выбирать наиболее подходящий (на основе предложенных критериев);
- проводить по предложенному плану опыт, несложное исследование по установлению особенностей объекта изучения и связей между объектами (часть – целое, причина – следствие);
- формулировать выводы и подкреплять их доказательствами на основе результатов проведённого наблюдения (опыта, классификации, сравнения, исследования);
- прогнозировать возможное развитие процессов, событий и их последствия в аналогичных или сходных ситуациях;

работа с информацией:

- выбирать источник получения информации;
- согласно заданному алгоритму находить в предложенном источнике информацию, представленную в явном виде;
- распознавать достоверную и недостоверную информацию самостоятельно или на основании предложенного учителем способа её проверки;
- соблюдать с помощью взрослых (учителей, родителей (законных представителей) правила информационной безопасности при поиске информации в сети Интернет;

- анализировать и создавать текстовую, видео, графическую, звуковую информацию в соответствии с учебной задачей;

- самостоятельно создавать схемы, таблицы для представления информации.

К концу обучения в начальной школе у обучающегося формируются **коммуникативные** универсальные учебные действия:

общение:

- воспринимать и формулировать суждения, выражать эмоции в соответствии с целями и условиями общения в знакомой среде;

- проявлять уважительное отношение к собеседнику, соблюдать правила ведения диалога и дискуссии;

- признавать возможность существования разных точек зрения;

- корректно и аргументированно высказывать своё мнение;

- строить речевое высказывание в соответствии с поставленной задачей;

- создавать устные и письменные тексты (описание, рассуждение, повествование);

- готовить небольшие публичные выступления;

- подбирать иллюстративный материал (рисунки, фото, плакаты) к тексту выступления.

К концу обучения в начальной школе у обучающегося формируются **регулятивные** универсальные учебные действия:

самоорганизация:

- планировать действия по решению учебной задачи для получения результата;

- выстраивать последовательность выбранных действий;

самоконтроль:

- устанавливать причины успеха/неудач учебной деятельности;

- корректировать свои учебные действия для преодоления ошибок.

Совместная деятельность:

- формулировать краткосрочные и долгосрочные цели (индивидуальные с учётом участия в коллективных задачах) в стандартной (типовой) ситуации на основе предложенного формата планирования, распределения промежуточных шагов и сроков;

- принимать цель совместной деятельности, коллективно строить действия по её достижению: распределять роли, договариваться, обсуждать процесс и результат совместной работы;

- проявлять готовность руководить, выполнять поручения, подчиняться;

- ответственно выполнять свою часть работы;

- оценивать свой вклад в общий результат;

- выполнять совместные проектные задания с опорой на предложенные образцы.

ПРЕДМЕТНЫЕ РЕЗУЛЬТАТЫ

3 КЛАСС

- отвечать на вопрос о культурной значимости устного народного творчества и художественной литературы, находить в фольклоре и литературных произведениях отражение нравственных ценностей, традиций, быта, культуры разных народов, ориентироваться в нравственно-этических понятиях в контексте изученных произведений;

- читать вслух и про себя в соответствии с учебной задачей, использовать разные виды чтения (изучающее, ознакомительное, поисковое выборочное, просмотровое выборочное);

- читать вслух целыми словами без пропусков и перестановок букв и слогов доступные по восприятию и небольшие по объёму прозаические и стихотворные произведения в темпе не менее 60 слов в минуту (без отметочного оценивания);

- читать наизусть не менее 4 стихотворений в соответствии с изученной тематикой произведений;

- различать художественные произведения и познавательные тексты;

- различать прозаическую и стихотворную речь: называть особенности стихотворного произведения (ритм, рифма, строфа), отличать лирическое произведение от эпического;
- понимать жанровую принадлежность, содержание, смысл прослушанного/прочитанного произведения: отвечать и формулировать вопросы к учебным и художественным текстам;
- различать и называть отдельные жанры фольклора (считалки, загадки, пословицы, потешки, небылицы, народные песни, скороговорки, сказки о животных, бытовые и волшебные) и художественной литературы (литературные сказки, рассказы, стихотворения, басни), приводить примеры произведений фольклора разных народов России;
- владеть элементарными умениями анализа и интерпретации текста: формулировать тему и главную мысль, определять последовательность событий в тексте произведения, выявлять связь событий, эпизодов текста; составлять план текста (вопросный, номинативный, цитатный);
- характеризовать героев, описывать характер героя, давать оценку поступкам героев, составлять портретные характеристики персонажей; выявлять взаимосвязь между поступками, мыслями, чувствами героев, сравнивать героев одного произведения и сопоставлять их поступки по предложенным критериям (по аналогии или по контрасту);
- отличать автора произведения от героя и рассказчика, характеризовать отношение автора к героям, поступкам, описанной картине, находить в тексте средства изображения героев (портрет), описание пейзажа и интерьера;
- объяснять значение незнакомого слова с опорой на контекст и с использованием словаря; находить в тексте примеры использования слов в прямом и переносном значении, средств художественной выразительности (сравнение, эпитет, олицетворение);
- осознанно применять изученные понятия (автор, мораль басни, литературный герой, персонаж, характер, тема, идея, заголовок, содержание произведения, эпизод, смысловые части, композиция, сравнение, эпитет, олицетворение);
- участвовать в обсуждении прослушанного/прочитанного произведения: строить монологическое и диалогическое высказывание с соблюдением орфоэпических и пунктуационных норм, устно и письменно формулировать простые выводы, подтверждать свой ответ примерами из текста; использовать в беседе изученные литературные понятия;
- пересказывать произведение (устно) подробно, выборочно, сжато (кратко), от лица героя, с изменением лица рассказчика, от третьего лица;
- при анализе и интерпретации текста использовать разные типы речи (повествование, описание, рассуждение) с учётом специфики учебного и художественного текстов;
- читать по ролям с соблюдением норм произношения, инсценировать небольшие эпизоды из произведения;
- составлять устные и письменные высказывания на основе прочитанного/прослушанного текста на заданную тему по содержанию произведения (не менее 8 предложений), корректировать собственный письменный текст;
- составлять краткий отзыв о прочитанном произведении по заданному алгоритму;
- сочинять тексты, используя аналогии, иллюстрации, придумывать продолжение прочитанного произведения;
- использовать в соответствии с учебной задачей аппарат издания (обложку, оглавление, аннотацию, иллюстрации, предисловие, приложения, сноски, примечания);
- выбирать книги для самостоятельного чтения с учётом рекомендательного списка, используя картотеки, рассказывать о прочитанной книге;
- использовать справочные издания, в том числе верифицированные электронные образовательные и информационные ресурсы, включённые в федеральный перечень.

• СОДЕРЖАНИЕ УЧЕБНОГО ПРЕДМЕТА

3 КЛАСС

О Родине и её истории. Любовь к Родине и её история – важные темы произведений литературы (произведения одного-двух авторов по выбору). Чувство любви к Родине, сопричастность к прошлому

и настоящему своей страны и родного края – главные идеи, нравственные ценности, выраженные в произведениях о Родине. Образ Родины в стихотворных и прозаических произведениях писателей и поэтов XIX и XX веков. Осознание нравственно-этических понятий: любовь к родной стороне, малой родине, гордость за красоту и величие своей Отчизны. Роль и особенности заголовка произведения. Репродукции картин как иллюстрации к произведениям о Родине. Использование средств выразительности при чтении вслух: интонация, темп, ритм, логические ударения.

Произведения для чтения: К.Д. Ушинский «Наше отечество», М.М. Пришвин «Моя Родина», С.А. Васильев «Россия», Н.П. Кончаловская «Наша древняя столица» (отрывки) и другое (по выбору).

Фольклор (устное народное творчество). Круг чтения: малые жанры фольклора (пословицы, потешки, считалки, небылицы, скороговорки, загадки, по выбору). Знакомство с видами загадок. Пословицы народов России (значение, характеристика, нравственная основа). Книги и словари, созданные В. И. Далем. Активный словарь устной речи: использование образных слов, пословиц и поговорок, крылатых выражений. Нравственные ценности в фольклорных произведениях народов России.

Фольклорная сказка как отражение общечеловеческих ценностей и нравственных правил. Виды сказок (о животных, бытовые, волшебные). Художественные особенности сказок: построение (композиция), язык (лексика). Характеристика героя, волшебные помощники, иллюстрация как отражение сюжета волшебной сказки (картины В. М. Васнецова, И. Я. Билибина и др.). Отражение в сказках народного быта и культуры. Составление плана сказки.

Круг чтения: народная песня. Чувства, которые рождают песни, темы песен. Описание картин природы как способ рассказать в песне о родной земле. Былина как народный песенный сказ о важном историческом событии. Фольклорные особенности жанра былин: язык (напевность исполнения, выразительность), характеристика главного героя (где жил, чем занимался, какими качествами обладал). Характеристика былин как героического песенного сказа, их особенности (тема, язык). Язык былин, устаревшие слова, их место в былинке и представление в современной лексике. Репродукции картин как иллюстрации к эпизодам фольклорного произведения.

Произведения для чтения: малые жанры фольклора, русская народная сказка «Иван-царевич и серый волк», былина об Илье Муромце и другие (по выбору).

Творчество А. С. Пушкина. А. С. Пушкин – великий русский поэт. Лирические произведения А. С. Пушкина: средства художественной выразительности (сравнение, эпитет); рифма, ритм. Литературные сказки А. С. Пушкина в стихах («Сказка о царе Салтане, о сыне его славном и могучем богатыре князе Гвидоне Салтановиче и о прекрасной царевне Лебеди» и другие по выбору). Нравственный смысл произведения, структура сказочного текста, особенности сюжета, приём повтора как основа изменения сюжета. Связь пушкинских сказок с фольклорными. Положительные и отрицательные герои, волшебные помощники, язык авторской сказки. И. Я. Билибин – иллюстратор сказок А. С. Пушкина.

Произведения для чтения: А.С. Пушкин «Сказка о царе Салтане, о сыне его славном и могучем богатыре князе Гвидоне Салтановиче и о прекрасной царевне Лебеди», «В тот год осенняя погода...», «Опрятней модного паркета...» и другие (по выбору).

Творчество И. А. Крылова. Басня – произведение-поучение, которое помогает увидеть свои и чужие недостатки. Иносказание в баснях И. А. Крылов – великий русский баснописец. Басни И. А. Крылова (не менее двух): назначение, темы и герои, особенности языка. Явная и скрытая мораль басен. Использование крылатых выражений в речи.

Произведения для чтения: И.А. Крылов «Ворона и Лисица», «Лисица и виноград», «Мартышка и очки» и другие (по выбору).

Картины природы в произведениях поэтов и писателей XIX–XX веков. Лирические произведения как способ передачи чувств людей, автора. Картины природы в произведениях поэтов и писателей (не менее пяти авторов по выбору): Ф. И. Тютчева, А. А. Фета, А. Н. Майкова, Н. А. Некрасова, А. А. Блока, И. А. Бунина, С. А. Есенина, А. П. Чехова, К. Г. Паустовского и др. Чувства, вызываемые лирическими произведениями. Средства выразительности в произведениях лирики: эпитеты, синонимы, антонимы, сравнения. Звукопись, её выразительное значение Олицетворение как одно из средств выразительности лирического произведения. Живописные полотна как иллюстрация к лирическому произведению: пейзаж. Сравнение средств создания пейзажа в тексте-описании (эпитеты, сравнения, олицетворения),

в изобразительном искусстве (цвет, композиция), в произведениях музыкального искусства (тон, темп, мелодия).

Произведения для чтения: Ф.И. Тютчев «Есть в осени первоначальной...», А.А. Фет «Кот поёт, глаза прищура», «Мама! Глянь-ка из окошка...», А.Н. Майков «Осень», С.А. Есенин «Берёза», Н.А. Некрасов «Железная дорога» (отрывок), А.А. Блок «Ворона», И.А. Бунин «Первый снег» и другие (по выбору).

Творчество Л. Н. Толстого. Жанровое многообразие произведений Л. Н. Толстого: сказки, рассказы, басни, быль (не менее трёх произведений). Рассказ как повествование: связь содержания с реальным событием. Структурные части произведения (композиция): начало, завязка действия, кульминация, развязка. Эпизод как часть рассказа. Различные виды планов. Сюжет рассказа: основные события, главные герои, действующие лица, различение рассказчика и автора произведения. Художественные особенности текста-описания, текста-рассуждения.

Произведения для чтения: Л.Н. Толстой «Лебеди», «Зайцы», «Прыжок», «Акула» и другие.

Литературная сказка. Литературная сказка русских писателей (не менее двух). Круг чтения: произведения В. М. Гаршина, М. Горького, И. С. Соколова-Микитова и др. Особенности авторских сказок (сюжет, язык, герои). Составление аннотации.

Произведения для чтения: В.М. Гаршин «Лягушка-путешественница», И.С. Соколов-Микитов «Листопадничек», М. Горький «Случай с Евсейкой» и другие (по выбору).

Произведения о взаимоотношениях человека и животных. Человек и его отношения с животными: верность, преданность, забота и любовь. Круг чтения: произведения Д. Н. Мамина-Сибиряка, К. Г. Паустовского, М. М. Пришвина, Б. С. Житкова. Особенности рассказа: тема, герои, реальность событий, композиция, объекты описания (портрет героя, описание интерьера).

Произведения для чтения: Б.С. Житков «Про обезьянку», К.Г. Паустовский «Барсучий нос», «Кот-ворюга», Д.Н. Мамин-Сибиряк «Приёмыш» и другое (по выбору).

Произведения о детях. Дети – герои произведений: раскрытие тем «Разные детские судьбы», «Дети на войне». Отличие автора от героя и рассказчика. Герой художественного произведения: время и место проживания, особенности внешнего вида и характера. Историческая обстановка как фон создания произведения: судьбы крестьянских детей, дети на войне (произведения по выбору двух-трёх авторов). Основные события сюжета, отношение к ним героев произведения. Оценка нравственных качеств, проявляющихся в военное время.

Произведения для чтения: Л. Пантелеев «На ялике», А. Гайдар «Тимур и его команда» (отрывки), Л. Кассиль и другие (по выбору).

Юмористические произведения. Комичность как основа сюжета. Герой юмористического произведения. Средства выразительности текста юмористического содержания: преувеличение. Авторы юмористических рассказов (не менее двух произведений): Н. Н. Носов, В.Ю. Драгунский, М. М. Зощенко и др.

Произведения для чтения: В.Ю. Драгунский «Денискины рассказы» (1-2 произведения), Н.Н. Носов «Весёлая семейка» (1-2 рассказа из цикла) и другие (по выбору).

Зарубежная литература. Круг чтения (произведения двух-трёх авторов по выбору): литературные сказки Ш. Перро, Х.-К. Андерсена, Р. Киплинга. Особенности авторских сказок (сюжет, язык, герои). Рассказы о животных зарубежных писателей. Известные переводчики зарубежной литературы: С. Я. Маршак, К. И. Чуковский, Б. В. Заходер.

Произведения для чтения: Х.-К. Андерсен «Гадкий утёнок», Ш. Перро «Подарок феи» и другие (по выбору).

Библиографическая культура (работа с детской книгой и справочной литературой). Ценность чтения художественной литературы и фольклора, осознание важности читательской деятельности. Использование с учётом учебных задач аппарата издания (обложка, оглавление, аннотация, предисловие, иллюстрации). Правила юного читателя. Книга как особый вид искусства. Общее представление о первых книгах на Руси, знакомство с рукописными книгами.

Изучение литературного чтения в 3 классе способствует освоению ряда универсальных учебных действий: познавательных универсальных учебных действий, коммуникативных универсальных учебных действий, регулятивных универсальных учебных действий, совместной деятельности.

Базовые логические и исследовательские действия как часть познавательных универсальных учебных действий способствуют формированию умений:

- читать доступные по восприятию и небольшие по объёму прозаические и стихотворные произведения (без отметочного оценивания);
- различать сказочные и реалистические, лирические и эпические, народные и авторские произведения;
- анализировать текст: обосновывать принадлежность к жанру, определять тему и главную мысль, делить текст на части, озаглавливать их, находить в тексте заданный эпизод, определять композицию произведения, характеризовать героя;
- конструировать план текста, дополнять и восстанавливать нарушенную последовательность;
- сравнивать произведения, относящиеся к одной теме, но разным жанрам; произведения одного жанра, но разной тематики;
- исследовать текст: находить описания в произведениях разных жанров (портрет, пейзаж, интерьер).

Работа с информацией как часть познавательных универсальных учебных действий способствуют формированию умений:

- сравнивать информацию словесную (текст), графическую или изобразительную (иллюстрация), звуковую (музыкальное произведение);
- подбирать иллюстрации к тексту, соотносить произведения литературы и изобразительного искусства по тематике, настроению, средствам выразительности;
- выбирать книгу в библиотеке в соответствии с учебной задачей; составлять аннотацию.

Коммуникативные универсальные учебные действия способствуют формированию умений:

- читать текст с разными интонациями, передавая своё отношение к событиям, героям произведения;
- формулировать вопросы по основным событиям текста;
- пересказывать текст (подробно, выборочно, с изменением лица);
- выразительно исполнять стихотворное произведение, создавая соответствующее настроение;
- сочинять простые истории (сказки, рассказы) по аналогии.

Регулятивные универсальные учебные способствуют формированию умений:

- принимать цель чтения, удерживать её в памяти, использовать в зависимости от учебной задачи вид чтения, контролировать реализацию поставленной задачи чтения;
- оценивать качество своего восприятия текста на слух;
- выполнять действия контроля (самоконтроля) и оценки процесса и результата деятельности, при необходимости вносить коррективы в выполняемые действия.

Совместная деятельность способствует формированию умений:

- участвовать в совместной деятельности: выполнять роли лидера, подчинённого, соблюдать равноправие и дружелюбие;
- в коллективной театрализованной деятельности читать по ролям, инсценировать (драматизировать) несложные произведения фольклора и художественной литературы; выбирать роль, договариваться о манере её исполнения в соответствии с общим замыслом;
- осуществлять взаимопомощь, проявлять ответственность при выполнении своей части работы, оценивать свой вклад в общее дело.

Тематическое планирование

3 КЛАСС

№ п/п	Наименование разделов и тем программы	Кол-во часов	Программное содержание	Основные виды учебной деятельности обучающихся
1	Произведения о Родине и её истории	6	<p>Любовь к Родине и её история – важные темы произведений литературы. Чувство любви к Родине, сопричастность к прошлому и настоящему своей страны и родного края – главные идеи, нравственные ценности, выраженные в произведениях о Родине. Образ Родины в стихотворных и прозаических произведениях писателей и поэтов XIX и XX веков. Осознание нравственно-этических понятий: любовь к родной стороне, малой родине, гордость за красоту и величие своей Отчизны. Роль и особенности заголовка произведения. Репродукции картин как иллюстрации к произведениям о Родине. Использование средств выразительности при чтении вслух: интонация, темп, ритм, логические ударения</p>	<p>Учебный диалог: работа с названием темы/раздела: прогнозирование содержания произведений в этом разделе, установление мотива изучения. Восприятие на слух поэтических и прозаических произведений, понимание их фактического содержания и ответы на вопросы по содержанию текста, осознание нравственно-этических понятий: любовь к родной стране и земле – на примере произведений о Родине. Например, К. Д. Ушинский. «Наше отечество», М. М. Пришвин. «Моя Родина», С. А. Васильев. «Россия» (в сокращении), Н.П. Кончаловская. «Наша древняя столица» (отрывки). Учебный диалог: обсуждение вопроса «С чего начинается Родина?», объяснение своей позиции, сравнение произведений, относящихся к одной теме, но разным жанрам. Работа с текстом произведения: анализ заголовка, определение темы, выделение главной мысли, осознание идеи текста, нахождение доказательства отражения мыслей и чувств автора. Упражнение в выразительном чтении, соблюдение интонационного рисунка (пауз, темпа, ритма, логических ударений) в соответствии с особенностями текста для передачи эмоционального настроения произведения. Наблюдение и рассматривание иллюстраций и репродукций картин, соотнесение их сюжета с соответствующими фрагментами текста: озаглавливание. Обсуждение вопросов, например: «Какие слова из произведения подходят для описания картины?», «Какие слова могли бы стать названием картины?». Составление рассказа-описания по иллюстрации или картине: пейзажи А. А. Рылова, И. И. Левитана, И. И. Шишкина, В. Д. Поленова (по выбору). Чтение наизусть стихотворения о Родине. Составление выставки книг на тему Родины и её истории</p>
2	Фольклор (устное)	16	Расширение знаний о малых жанрах фольклора (пословицы,	Учебный диалог: работа с названием темы/раздела: прогнозирование содержания, установление мотива изучения. «Чтение»

<p>народное творчество)</p>		<p>потешки, считалки, небылицы, скороговорки, загадки). Знакомство с видами загадок. Пословицы народов России (значение, характеристика, нравственная основа). Книги и словари, созданные В.И. Далем. Активный словарь: образные слова, пословицы и поговорки, крылатые выражения в устной речи. Нравственные ценности в фольклорных произведениях народов России. Фольклорная сказка как отражение общечеловеческих ценностей и нравственных правил. Виды сказок (о животных, бытовые, волшебные). Художественные особенности сказок: построение (композиция), язык (лексика). Характеристика героя, волшебные помощники, иллюстрация как отражение сюжета волшебной сказки (например, картины В.М. Васнецова, иллюстрации И.Я. Билибина). Отражение в сказках народного быта и культуры. Составление плана сказки. Расширение представлений о народной песне.</p>	<p>информации, представленной в схематическом виде, объяснение значения слова «фольклор», обобщение представлений о жанрах фольклора малой формы, работа со схемой «Назовите жанры. Приведите примеры». Выразительное чтение (потешки, считалки, небылицы, скороговорки, пословицы, песни), используя интонацию, паузы, темп, ритм, логические ударения в соответствии с особенностями текста для передачи эмоционального настроения произведения. Беседа на тему: ценность произведений фольклора, их роль и значение в современной жизни. Учебный диалог: обсуждение вопросов: «Какие бывают загадки?», «Появляются ли загадки сейчас? Почему?», чтение загадок и их группировка по темам и видам. Работа в группе (совместная деятельность): сочинение загадок (по аналогии), проведение конкурса на лучшего знатока загадок. Задания на развитие речи: объяснение значения пословиц народов России, установление тем пословиц, сравнение пословиц на одну тему, упражнения на восстановление текста пословиц, соотнесение пословиц с текстом произведения (темой и главной мыслью), упражнения на обогащение речи образными словами, пословицами, оценка их значения в устной речи. Рассказ о В. И. Дале, знакомство с его книгами: выбор книг В. И. Даля, рассматривание их, чтение пословиц по определённой теме, составление высказывания о культурной значимости художественной литературы и фольклора с включением в собственную речь пословиц, крылатых выражений и других средств выразительности. Дифференцированное задание: подготовка сообщений о В.И. Дале, представление его сказок, написанных для детей. Работа со схемой: «чтение» информации, представленной в схематическом виде, обобщение представлений о видах сказок, выполнение задания «Вспомните и назовите произведения». Чтение вслух и про себя фольклорных произведений (народных сказок), определение мотива и цели чтения, ответ на вопрос: «На какой вопрос хочу получить ответ, читая произведение?», различение реальных и сказочных событий в народных произведениях, определение фольклорной основы литературной сказки. На</p>
-----------------------------	--	---	---

Чувства, которые рождают песни, темы песен. Описание картин природы как способ рассказать в песне о родной земле. Былина как народный песенный сказ о важном историческом событии. Фольклорные особенности жанра былин: язык (напевность исполнения, выразительность), характеристика главного героя (где жил, чем занимался, какими качествами обладал). Характеристика былин как героического песенного сказа, их особенности (тема, язык). Язык былин, устаревшие слова, их место в былине и представление в современной лексике. Репродукции картин как иллюстрации к эпизодам фольклорного произведения

примере сказки «Иван-царевич и серый волк». Учебный диалог: осознание нравственно-этических норм: смелость, храбрость, доброта, трудолюбие, честность в народных и литературных (авторских) произведениях, нахождение особенностей сказок, определение их вида (бытовая, о животных, волшебная). Наблюдение за особенностями построения волшебной сказки (зачин, троекратные повторы, концовка), выделение смысловых частей сказки в соответствии с сюжетом, определение последовательности событий в произведении. Работа с текстом произведения: составление характеристики героя (описание внешнего вида, поступков, языка) с приведением примеров из текста, нахождение языковых особенностей народных произведений (лексика, сказочные выражения), составление номинативного плана текста, используя назывные предложения. Упражнение в составлении вопросов к произведению. Пересказ (устно) содержания подробно. Работа с иллюстрациями и картинками: рассматривание репродукций картин И. Я. Билибина, В. М. Васнецова, нахождение соответствующего эпизода к картинкам художников, составление устного рассказа-описания. Творческая работа: сочинение сказки по аналогии с прочитанными/прослушанными произведениями. Работа в группе: составление сценария сказки, распределение ролей, подготовка декораций и костюмов (масок), инсценирование. Дифференцированная работа: подготовка мини-проекта «По дорогам сказок»: выбрать книгу с народными сказками, прочитать понравившееся произведение и подготовить о нём рассказ: определить вид сказки, охарактеризовать героя, перечислить события, проиллюстрировать и пересказать один из эпизодов, объяснить, чему учит произведение, почему оно понравилось. Обсуждение перед чтением истории создания народных песен, особенность жанра – напевность, настроение, которое создаёт произведение. Самостоятельная работа: чтение про себя народных песен, определение темы, формулирование главной мысли, поиск ключевых слов, составление интонационного рисунка. Сравнение произведений устного народного творчества (песни) и авторские произведения: тема,

настроение, описание природы. Выразительное чтение вслух с сохранением интонационного рисунка произведения. Сравнение произведений разных видов искусства (фольклора, литературы, живописи, музыки). Например, картины А. М. Васнецова «Северный край», И. И. Шишкина «Среди долины ровныя», поиск и прослушивание на контролируемых ресурсах Интернета русских народных и авторских песен на тему родной природы. Слушание былин из цикла об Илье Муромце, контроль восприятия произведения: ответы на вопросы по фактическому содержанию текста. Учебный диалог: обсуждение главной мысли былин «Жить – Родине служить», подвиги былинных героев – служение и защита родной земли. Работа с текстом произведения: анализ сюжета былины (реальность и сказочность событий), ответы на вопросы, наблюдение за особенностями языка (напевность, сказ), нахождение устаревших слов (архаизмов), подбор к ним синонимов. Работа в парах (поисковое выборочное чтение): характеристика русского богатыря (реальность и сказочность героя), составление рассказа-описания (словесный портрет Ильи Муромца). Рассматривание репродукций картин художников, поиск эпизода былины, который иллюстрирует Федеральная рабочая программа | Литературное чтение. 1–4 классы 76 картина. Например, картина В. М. Васнецова «Богатырский скак». Выразительное чтение отрывка из былины (темп, интонация песенного рассказа). Проверочная работа по итогам изученного раздела: демонстрация начитанности и сформированности специальных читательских умений: соотнесение фамилий авторов с заголовками произведений, определение тем указанных произведений, различение жанров произведений, нахождение ошибки в предложенной последовательности событий одного из произведений, приведение примеров пословиц на определённую тему и другие задания. Проверка своей работы по предложенному образцу. Составление выставки книг на тему «Устное народное творчество народов России», написание краткого отзыва о самостоятельно прочитанном произведении по заданному образцу

3	Творчество И.А. Крылова	4	<p>Басня – произведение-поучение, которое помогает увидеть свои и чужие недостатки. Иносказание в баснях. И.А. Крылов – великий русский баснописец. Басни И.А. Крылова: назначение, темы и герои, особенности языка. Явная и скрытая мораль басен. Использование крылатых выражений в речи</p>	<p>Учебный диалог: работа с названием темы/раздела: прогнозирование содержания, установление мотива изучения и цели чтения, ответ на вопрос: «На какой вопрос хочу получить ответ, читая произведение?». Слушание и чтение басен И. А. Крылова «Мартышка и Очки», «Ворона и Лисица», «Лисица и Виноград», подготовка ответа на вопрос «Какое качество высмеивает автор?». Обсуждение сюжета басни, осознание нравственноэтических понятий: лесть, похвала, глупость. Работаем с текстом произведения: характеристика героя (положительный или отрицательный), поиск в тексте морали (поучения) и крылатых выражений. Работа в парах: сравнение прочитанных басен: тема, герои, мораль. Игра «Вспомни и назови»: поиск басен по названным героям. Дифференцированная работа: знакомство с историей возникновения басен, чтение басен Эзопа (например, «Лисица и виноград», «Ворон и лисица»), работа с таблицей. Работа в группе: разыгрывание небольших диалогов с выражением настроения героев, инсценирование басен. Поиск справочной дополнительной информации о баснописцах, составление выставки их книг</p>
4	Творчество А.С. Пушкина	9	<p>А.С. Пушкин – великий русский поэт. Лирические произведения А.С. Пушкина: средства художественной выразительности (сравнение, эпитет); рифма, ритм. Литературные сказки А.С. Пушкина в стихах: «Сказка о царе Салтане, о сыне его славном и могучем богатыре князе Гвидоне Салтановиче и о прекрасной царевне Лебеди» – нравственный смысл произведения, структура сказочного текста, особенности</p>	<p>Учебный диалог: работа с названием темы/раздела: прогнозирование содержания, установление мотива изучения и цели чтения, ответ на вопрос: «На какой вопрос хочу получить ответ, читая произведение?». Слушание стихотворных произведений А. С. Пушкина, обсуждение эмоционального состояния при восприятии описанных картин природы, ответ на вопрос «Какое настроение вызывает произведение? Почему?». На примере отрывков из романа «Евгений Онегин»: «В тот год осенняя погода...», «Опрятней модного паркета...». Работа с текстом произведения: упражнение в нахождении сравнений и эпитетов, выделение в тексте слов, использованных в прямом и переносном значении, наблюдение за рифмой и ритмом стихотворения, нахождение образных слов и выражений, поиск значения незнакомого слова в словаре. Выразительное чтение и чтение наизусть лирических произведений с интонационным выделением знаков</p>

			<p>сюжета, приём повтора как основа изменения сюжета. Связь пушкинских сказок с фольклорными. Положительные и отрицательные герои, волшебные помощники, язык авторской сказки. И.Я. Билибин – иллюстратор сказок А.С. Пушкина</p>	<p>препинания, с соблюдением орфоэпических и пунктуационных норм. Слушание и чтение произведения А. С. Пушкина «Сказка о царе Салтане, о сыне его славном и могучем богатыре князе Гвидоне Салтановиче и о прекрасной царевне Лебеди», удержание в памяти последовательности событий сказки, обсуждение сюжета. Работа с текстом произведения (изучающее и поисковое выборочное чтение): анализ сюжета, повтор как основа изменения сюжета, характеристика героев (положительные или отрицательные, портрет), описание чудес в сказке. Творческое задание: составление словесных портретов главных героев с использованием текста сказки. Работа в группах: заполнение таблицы на основе сравнения сказок, сходных по сюжету, А. С. Пушкин. «Сказка о царе Салтане, о сыне его славном и могучем богатыре князе Гвидоне Салтановиче и о прекрасной царевне Лебеди»): сюжеты, герои, чудеса и превращения. Рассмотрение репродукций картин И. Я. Билибина к сказке А. С. Пушкина, поиск эпизода сказки, который иллюстрирует картина. Дифференцированная работа: составление устного или письменного высказывания (не менее 8 предложений) на тему «Моё любимое произведение А. С. Пушкина». Составление выставки на тему «Книги А. С. Пушкина», написание краткого ОТЗЫВА о самостоятельно прочитанном произведении по заданному образцу</p>
5	<p>Картины природы в произведениях поэтов и писателей XIX века</p>	8	<p>Лирические произведения как способ передачи чувств людей, автора. Картины природы в лирических произведениях поэтов XIX века: Ф.И. Тютчев, А.А. Фет, А.Н. Майков, Н. А. Некрасов. Чувства, вызываемые лирическими произведениями. Средства выразительности в произведениях лирики: эпитеты, синонимы,</p>	<p>Учебный диалог: работа с названием темы/раздела: прогнозирование содержания, установление мотива изучения и цели чтения, ответ на вопрос: «На какой вопрос хочу получить ответ, читая произведение?» Слушание лирических произведений, обсуждение эмоционального состояния при восприятии описанных картин природы, ответ на вопрос «Какое чувство создаёт произведение? Почему?». На примере стихотворений Ф. И. Тютчева «Есть в осени первоначальной...», А. А. Фета «Мама! Глянька из окошка...», «Кот поёт, глаза прищуря...», А.Н. Майкова «Осень», Н. А. Некрасова «Железная дорога (отрывок)». Учебный диалог: обсуждение отличия лирического произведения</p>

			<p>антонимы, сравнения. Звукопись, её выразительное значение.</p> <p>Олицетворение как одно из средств выразительности лирического произведения.</p> <p>Живописные полотна как иллюстрация к лирическому произведению: пейзаж.</p> <p>Сравнение средств создания пейзажа в текстеописании (эпитеты, сравнения, олицетворения), в изобразительном искусстве (цвет, композиция), в произведениях музыкального искусства (тон, темп, мелодия)</p>	<p>от прозаического. Работа с текстом произведения: упражнение в нахождении сравнений и эпитетов, выделение в тексте слов, использованных в прямом и переносном значении, наблюдение за рифмой и ритмом стихотворения, нахождение образных слов и выражений, поиск значения незнакомого слова в словаре, поиск олицетворения, характеристика звукописи, определение вида строф. Работа в парах: сравнение лирических произведений по теме, созданию настроения, подбор синонимов к заданным словам, анализ поэтических выражений и обоснование выбора автора.</p> <p>Рассматривание репродукций картин и подбор к ним соответствующих стихотворных строк. Например, картины К. Ф. Юона «Мартовское солнце», И. И. Шишкина «Зима в лесу», «Дождь в дубовом лесу». Выразительное чтение вслух и наизусть с сохранением интонационного рисунка произведения. Дифференцированная работа: восстановление «деформированного» поэтического текста. Работа в группах: сопоставление репродукций картин, лирических и музыкальных произведений по средствам выразительности. Например, картина И. И. Шишкина «На севере диком» и стихотворение М. Ю. Лермонтова «На севере диком стоит одиноко...». Творческое задание: воссоздание в воображении описанных в стихотворении картин. Составление выставки книг на тему «Картины природы в произведениях поэтов XIX века»</p>
6	Творчество Л.Н. Толстого	10	<p>Жанровое многообразие произведений Л.Н. Толстого: сказки, рассказы, басни, быль. Рассказ как повествование: связь содержания с реальным событием. Структурные части произведения (композиция): начало, завязка действия, кульминация, развязка. Эпизод как часть рассказа. Различные виды плана. Сюжет рассказа: основные</p>	<p>Учебный диалог: работа с названием темы/раздела: прогнозирование содержания, установление мотива изучения и цели чтения, ответ на вопрос: «На какой вопрос хочу получить ответ, читая произведение?». Слушание и чтение произведений Л. Н. Толстого: «Акула», «Лебеди», «Зайцы», «Прыжок» и другие. Обсуждение темы и главной мысли произведений, определение признаков жанра (литературная сказка, рассказ, басня), характеристика героев с использованием текста. Анализ сюжета рассказа: определение последовательности событий, формулирование вопросов по основным событиям сюжета, восстановление нарушенной последовательности событий, нахождение в тексте заданного эпизода,</p>

			<p>события, главные герои, различение рассказчика и автора произведения.</p> <p>Художественные особенности текста-описания, текста-рассуждения</p>	<p>составление цитатного плана текста с выделением отдельных эпизодов, смысловых частей. Работа с композицией произведения: определение завязки, кульминации, развязки.</p> <p>Пересказ содержания произведения, используя разные типы речи (повествование, описание, рассуждение) с учётом специфики художественного, научно-познавательного и учебного текстов. Работа в парах: сравнение рассказов (художественный и научно-познавательный), тема, главная мысль, события, герои. Работа со схемой: «чтение» информации, представленной в схематическом виде, обобщение представлений о произведениях Л. Н. Толстого, выполнение задания «Вспомните и назовите произведения». Проверочная работа по итогам изученного раздела: демонстрация начитанности и сформированности специальных читательских умений. Проверка и оценка своей работы по предложенным критериям.</p> <p>Дифференцированная работа: составление устного или письменного высказывания (не менее 8 предложений) на тему «Моё любимое произведение Л. Н. Толстого». Составление выставки на тему «Книги Л. Н. Толстого»</p>
7	Литературная сказка	9	<p>Литературная сказка русских писателей, расширение круга чтения на примере произведений В.М. Гаршина, М. Горького, И.С. Соколова - Микитова.</p> <p>Особенности авторских сказок (сюжет, язык, герои). Составление аннотации</p>	<p>Учебный диалог: работа с названием темы/раздела: прогнозирование содержания, установление мотива изучения и цели чтения, ответ на вопрос: «На какой вопрос хочу получить ответ, читая произведение?».</p> <p>Слушание и чтение литературных сказок. Например, произведения И. С. Соколова-Микитова «Листопадничек», М. Горький «Случай с Евсейкой», В. М. Гаршина «Лягушка-путешественница». Работа с текстом произведения (характеристика героя): нахождение описания героя, определение взаимосвязи между поступками героев, сравнение героев по аналогии или по контрасту, оценка поступков героев. Учебный диалог: обсуждение отношения автора к героям, поступкам, описанным в сказках. Анализ сюжета рассказа: определение последовательности событий, формулирование вопросов по основным событиям сюжета, восстановление нарушенной последовательности событий, нахождение в тексте заданного эпизода, составление цитатного плана текста с выделением отдельных</p>

				эпизодов, смысловых частей. Составление вопросного плана текста с выделением эпизодов, смысловых частей. Пересказ (устно) содержания произведения выборочно. Работа в парах: чтение диалогов по ролям. Выбор книги для самостоятельного чтения с учётом рекомендательного списка, написание аннотации к самостоятельно прочитанному произведению
8	Картины природы в произведениях поэтов и писателей XX века	10	<p>Картины природы в лирических и прозаических произведениях писателей XX века (расширение круга чтения на примере произведений И.А. Бунина, А.А. Блока, С.А. Есенина, А.П. Чехов, К.Г. Паустовского и др.).</p> <p>Чувства, вызываемые описанием природы (пейзажа) в художественном произведении.</p> <p>Средства художественной выразительности при описании пейзажа (расширение представления):</p> <p>эпитеты, олицетворения, синонимы, антонимы, сравнения, звукопись.</p> <p>Репродукция картины как иллюстрация к художественному произведению: пейзаж</p>	<p>Учебный диалог: работа с названием темы/раздела: прогнозирование содержания, установление мотива изучения и цели чтения, ответ на вопрос: «На какой вопрос хочу получить ответ, читая произведение?».</p> <p>Слушание художественных произведений, обсуждение эмоционального состояния при восприятии описанных картин природы (пейзажа), ответ на вопрос «Какое чувство создаёт произведение? Почему?».</p> <p>На примере произведений И. А. Бунина «Первый снег», А. А. Блока «Ворона», С. А. Есенина «Берёза».</p> <p>Учебный диалог: обсуждение отличия лирического произведения от эпического.</p> <p>Работа с текстом произведения: упражнение в нахождении сравнений и эпитетов, выделение в тексте слов, использованных в прямом и переносном значении, наблюдение за рифмой и ритмом стихотворения, нахождение образных слов и выражений, поиск значения незнакомого слова в словаре, поиск олицетворения, характеристика звукописи, определение вида строф.</p> <p>Работа в парах: сравнение лирических произведений по теме, созданию настроения, подбор синонимов к заданным словам, анализ поэтических выражений и обоснование выбора автора.</p> <p>Рассматривание репродукций картин и подбор к ним соответствующих стихотворных строк. Например, картины В. Д. Поленова «Первый снег», А. К. Саврасова «Зима», «Сосновый бор на берегу реки», И. Э. Грабаря «Зимнее утро», «Февральская лазурь», В. И. Сурикова «Взятие снежного городка» и др.</p> <p>Работа в парах: составление устного рассказа по иллюстрации (репродукции картины).</p> <p>Выразительное чтение вслух и наизусть с сохранением интонационного рисунка произведения. Творческое задание: воссоздание в воображении описанных в стихотворении картин. Дифференцированная работа:</p>

				составление устного или письменного высказывания (не менее 8 предложений) на тему «Моё любимое произведение о природе». Составление выставки книг на тему «Природа в произведениях поэтов»
9	Произведения о взаимоотношениях человека и животных	16	<p>Человек и его отношения с животными: верность, преданность, забота и любовь (расширение круга чтения на примере произведений Д.Н. Мамина-Сибиряка, К.Г. Паустовского, М.М. Пришвина, Б.С. Житкова и др.).</p> <p>Особенности рассказа: тема, герои, реальность событий, композиция, объекты описания (портрет героя, описание интерьера)</p>	<p>Учебный диалог: обсуждение цели чтения, выбор формы чтения (вслух или про себя), удерживание учебной задачи и ответ на вопрос: «На какой вопрос хочу получить ответ, читая произведение?». Чтение вслух и про себя рассказов К. Г. Паустовского «Барсучий нос», «Кот-ворюга», Д. Н. Мамина-Сибиряка «Приёмыш», Б. С. Житкова «Про обезьянку» и других писателей и поэтов. Обсуждение темы и главной мысли произведений (по выбору), определение признаков жанра (стихотворение, рассказ). Работа с текстом произведения: составление портретной характеристики персонажей с приведением примеров из текста, нахождение в тексте средства изображения героев и выражения их чувств, сравнение героев по их внешнему виду и поступкам, установление взаимосвязи между поступками, чувствами героев. Упражнение в составлении вопросов к произведению. Анализ сюжета рассказа: определение последовательности событий, формулирование вопросов по основным событиям сюжета, восстановление нарушенной последовательности событий, нахождение в тексте заданного эпизода, составление вопросного плана текста с выделением отдельных эпизодов, смысловых частей. Работа с композицией произведения: определение завязки, развязки. Пересказ содержания произведения от лица героя с изменением лица рассказчика. Работа в парах: сравнение рассказов (тема, главная мысль, герои). Проверочная работа по итогам изученного раздела: демонстрация начитанности и сформированности специальных читательских умений. Проверка и оценка своей работы по предложенным критериям.</p> <p>Дифференцированная работа: составление рассказа от имени одного из героев-животных. Составление выставки книг (тема дружбы человека и животного), рассказ о любимой книге на эту тему</p>

		18	<p>Дети – герои произведений: раскрытие тем «Разные детские судьбы», «Дети на войне». Отличие автора от героя и рассказчика. Герой художественного произведения: время и место проживания, особенности внешнего вида и характера. Историческая обстановка как фон создания произведения: судьбы крестьянских детей, дети на войне. Основные события сюжета, отношение к ним героев произведения. Оценка нравственных качеств, проявляющихся в военное время</p>	<p>Учебный диалог: обсуждение цели чтения, выбор формы чтения (вслух или про себя), удерживание учебной задачи и ответ на вопрос: «На какой вопрос хочу получить ответ, читая произведение?», обсуждение событий из истории страны: жизнь крестьянских детей, нелёгкие судьбы детей в период войны. Чтение вслух и про себя произведений о жизни детей в разное время: Л. Пантелеев. «На ялике», Л. А. Кассиль. «Алексей Андреевич», А. П. Гайдар. «Тимур и его команда» и другие. Учебный диалог: обсуждение проблем: нелёгкая, тяжёлая жизнь крестьянских детей, на войне ребёнок становится раньше времени взрослым, понимание нравственно-этического смысла понятий «ответственность», «совесть», «честность», «долг», «смелость», ответ на вопрос: «Какие качества мы ценим в людях?» (с примерами из текста произведений). Работа с текстом произведения: составление портретной характеристики персонажей с приведением примеров из текста, нахождение в тексте средств изображения героев и выражения их чувств, сравнение героев по их внешнему виду и поступкам, установление взаимосвязи между поступками, чувствами героев, определение авторского отношения к героям. Анализ заголовка. Упражнение в составлении вопросов к произведению. Анализ сюжета рассказа: определение последовательности событий, формулирование вопросов по основным событиям сюжета, восстановление нарушенной последовательности событий, нахождение в тексте заданного эпизода, составление вопросного плана текста с выделением отдельных эпизодов, смысловых частей, определение завязки, кульминации, развязки (композиция произведения). Работа в парах: составление цитатного плана, оценка совместной деятельности. Упражнения в выразительном чтении небольших эпизодов с соблюдением орфоэпических и интонационных норм при чтении вслух. Пересказ (устно) произведения от лица героя или от третьего лица. Дифференцированная работа: составление рассказа от имени одного из героев. Работа в группе: выбор книги по теме «Дети на войне», представление самостоятельно прочитанного произведения и выбранной книги с</p>
10	Произведения о детях			

				использованием аппарата издания (обложка, оглавление, аннотация, предисловие, иллюстрации, сноски, примечания)
11	Юмористические произведения	6	Комичность как основа сюжета. Герой юмористического произведения. Средства выразительности текста юмористического содержания: преувеличение. Авторы юмористических рассказов: М.М. Зощенко, Н.Н. Носов, В.Ю. Драгунский	Учебный диалог: анализ юмористических ситуаций (с опорой на текст), постановка мотива и цели чтения. Слушание чтения художественных произведений, оценка эмоционального состояния при восприятии юмористического произведения, ответ на вопрос: «Какое чувство вызывает сюжет рассказа? Почему?». На примере произведений Н. Н. Носова «Весёлая семейка», В.Ю. Драгунского «Денискины рассказы» и другие. Обсуждение комичности сюжета, дифференциация этических понятий «врать, обманывать» и «фантазировать». Работа с текстом произведения: составление портретной характеристики персонажей с приведением примеров из текста, нахождение в тексте средства изображения героев и выражения их чувств. Работа в парах: чтение диалогов по ролям, выбор интонации, отражающей комичность ситуации. Дифференцированная работа: придумывание продолжения прослушанного/прочитанного рассказа. Проверочная работа по итогам изученного раздела: демонстрация начитанности и сформированности специальных читательских умений. Проверка и оценка своей работы по предложенным критериям. Составление выставки на тему «Книги Н. Н. Носова», написание краткого отзыва о самостоятельно прочитанном произведении по заданному образцу. Поиск дополнительной справочной информации о творчестве Н. Н. Носова: представление своего сообщения в классе
12	Зарубежная литература	10	Круг чтения: литературные сказки Ш. Перро, Х.-К. Андерсена, Р. Кипплинга. Особенности авторских сказок (сюжет, язык, герои). Рассказы о животных зарубежных писателей. Известные переводчики зарубежной	Учебный диалог: работа с названием темы/раздела: прогнозирование содержания, установление мотива изучения и цели чтения, ответ на вопрос: «На какой вопрос хочу получить ответ, читая произведение?». Чтение литературных сказок зарубежных писателей. Например, произведения Ш. Перро «Подарки феи», Х.-К. Андерсена «Гадкий утёнок» и другие. Работа с текстом произведения (характеристика героя): нахождение описания героя, определение взаимосвязи между поступками героев, сравнение героев по

			<p>литературы: С.Я. Маршак, К. И. Чуковский, Б.В. Заходер</p>	<p>анalogии или по контрасту, оценка поступков героев. Учебный диалог: обсуждение отношения автора к героям, поступкам, описанным в сказках. Анализ сюжета сказки: определение последовательности событий, формулирование вопросов по основным событиям сюжета, восстановление нарушенной последовательности событий, нахождение в тексте заданного эпизода, составление цитатного плана текста с выделением отдельных эпизодов, смысловых частей. Составление вопросного плана текста с выделением эпизодов, смысловых частей. Пересказ (устно) содержания произведения выборочно. Работа в парах: чтение диалогов по ролям. Слушание произведений зарубежных писателей о животных. Работа с текстом произведения (характеристика героя): нахождение описания героя, определение взаимосвязи между поступками героев, сравнение героев по аналогии или по контрасту, оценка поступков героев, определение завязки, кульминации, развязки (композиция произведения). Поиск дополнительной справочной информации о писателях-переводчиках: С. Я. Маршаке, К. И. Чуковском, Б. В. Заходере, представление своего сообщения в классе, составление выставки книг зарубежных сказок, книг о животных. Выбор книги для самостоятельного чтения с учётом рекомендательного списка, написание аннотации к самостоятельно прочитанному произведению</p>
13	<p>Библиографическая культура (работа с детской книжной и справочной литературой)</p>	4	<p>Ценность чтения художественной литературы и фольклора, осознание важности читательской деятельности. Использование с учётом учебных задач аппарата издания (обложка, оглавление, аннотация, предисловие, иллюстрации). Правила юного читателя. Книга как особый вид искусства. Общее представление о</p>	<p>Экскурсия в школьную или ближайшую детскую библиотеку: знакомство с правилами и способами выбора необходимой книги, выполнение правил юного читателя: культура поведения в библиотеке, работа с каталогом. Учебный диалог: обсуждение проблем значения чтения для развития личности, роли книги в жизни человека. Работа в парах: сравнение художественного и научно-познавательного текстов. Например, используя отрывок из произведения Н. П. Кончаловской «Наша древняя столица» и информационный текст из справочника или энциклопедии о первом книгопечатнике Иване Фёдорове. Обсуждение (устно) ответа на вопрос «Для чего нужна книга?» и написание небольшого текста-рассуждения на тему «Почему так важно</p>

		первых книгах на Руси, знакомство с рукописными книгами	читать?», корректирование Федеральная рабочая программа Литературное чтение. читателя. Книга как особый вид искусства. Общее представление о первых книгах на Руси, знакомство с рукописными книгами (редактирование) собственного текста с использованием словаря. Выбор книги с учётом учебных задач: ориентировка в аппарате учебника/книги (обложка, оглавление (содержание), аннотация, предисловие, иллюстрации). Упражнения в выразительном чтении стихотворных и прозаических произведений с соблюдением орфоэпических и интонационных норм при чтении вслух. Составление аннотации (письменно) на любимое произведение. Экскурсия в музей (при наличии условий) рукописной книги. Коллективная работа: подготовка творческого проекта на темы «Русские писатели и их произведения», «Сказки народные и литературные», «Картины природы в творчестве поэтов», «Моя любимая книга». Рекомендации по летнему чтению, оформлению дневника летнего чтения
Резервное время	10		
ОБЩЕЕ КОЛИЧЕСТВО ЧАСОВ ПО ПРОГРАММЕ	136		

СПОСОБЫ ОЦЕНКИ ДОСТИЖЕНИЯ УЧАЩИМИСЯ ПЛАНИРУЕМЫХ РЕЗУЛЬТАТОВ

Оценка достижения предметных результатов ведётся как в ходе текущего и тематического оценивания, так и в ходе выполнения итоговых проверочных работ.

Текущий контроль по чтению проходит на каждом уроке в виде индивидуального или фронтального устного опроса. Возможны и письменные работы - небольшие по объёму (ответы на вопросы, описание героя или события), а также самостоятельные работы с книгой, иллюстрациями и оглавлением.

Тематический контроль проводится после изучения определённой темы и может проходить как в устной, так и в письменной форме. Письменная работа также может быть проведена в виде тестовых заданий.

Итоговый контроль по проверке чтения вслух проводится индивидуально. Для проверки подбираются незнакомые тексты. Для проверки понимания текста учитель задаёт вопросы. Рекомендуемыми общими критериями оценивания результативности обучения чтению являются следующие:

-индивидуальный прогресс в совершенствовании правильности, беглости и способов чтения;
-индивидуальный прогресс в понимании содержания прочитанного;

-индивидуальный прогресс в выразительности чтения;
-индивидуальный прогресс в навыках работы с текстом;

-умение прочитать и понять инструкцию, содержащуюся в тексте задания, и следовать ей;
-ориентировка в книге, в группе книг, в мире детских книг;
-интерес к чтению художественной, познавательной и справочной литературы, расширение круга чтения

Рекомендуемыми способами оценивания результативности обучения чтению являются:

- замер скорости чтения;
- ответы обучающихся на вопросы по содержанию, структуре, жанровой принадлежности литературных произведений;
- выразительность чтения;
- выполнение заданий на составление плана, пересказа, собственного высказывания;
- наблюдение учителя за соблюдением обучающимися правил коллективной и групповой работы;
- анализ читательского дневника;
- анализ творческих работ учащихся.

УЧЕБНО-МЕТОДИЧЕСКОЕ ОБЕСПЕЧЕНИЕ ОБРАЗОВАТЕЛЬНОГО ПРОЦЕССА

ОБЯЗАТЕЛЬНЫЕ УЧЕБНЫЕ МАТЕРИАЛЫ ДЛЯ УЧЕНИКА

Литературное чтение 2 части Климанова Л.Ф., Горецкий В.Г.

Рабочая тетрадь. Работа с текстом.3 класс. Крылова О.Н.. Экзамен 2023

МЕТОДИЧЕСКИЕ МАТЕРИАЛЫ ДЛЯ УЧИТЕЛЯ

Поурочные разработки по литературному чтению

Кутявина С.В. ВАКО 2019

ЦИФРОВЫЕ ОБРАЗОВАТЕЛЬНЫЕ РЕСУРСЫ И РЕСУРСЫ СЕТИ ИНТЕРНЕТ

<https://easyen.ru>


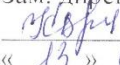
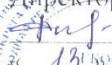
<https://infourok.ru>

УЧИ.РУ

Государственное бюджетное общеобразовательное учреждение

«Средняя школа № 5 городского округа Мариуполь»

Донецкой Народной Республики

РАССМОТРЕНО на заседании ШМО протокол от « 29 » 08 2024 г. № 1 Руководитель ШМО  Т.А. Коломенская	СОГЛАСОВАНО Зам. директора по УВР  В.В. Ковалёва « 13 » 09 2024 г.	УТВЕРЖДАЮ Директор ГБОУ «СШ №5»  И.В. Фомичёва « 13 » 09 2024 г. Е.О. МАРИУПОЛЬ
---	--	---



РАБОЧАЯ ПРОГРАММА

по математике

начального общего образования

для 3 – В класса

Рабочую программу составила

Шаповал Е.А.

Учитель 3 – В класса

2024 – 2025 учебный год

ПОЯСНИТЕЛЬНАЯ ЗАПИСКА

Программа по математике на уровне начального общего образования составлена на основе требований к результатам освоения программы начального общего образования ФГОС НОО, а также ориентирована на целевые приоритеты духовно-нравственного развития, воспитания и социализации обучающихся, сформулированные в федеральной рабочей программе воспитания.

На уровне начального общего образования изучение математики имеет особое значение в развитии обучающегося. Приобретённые им знания, опыт выполнения предметных и универсальных действий на математическом материале, первоначальное овладение математическим языком станут фундаментом обучения на уровне основного общего образования, а также будут востребованы в жизни. Программа по математике на уровне начального общего образования направлена на достижение следующих образовательных, развивающих целей, а также целей воспитания:

освоение начальных математических знаний – понимание значения величин и способов их измерения, использование арифметических способов для разрешения сюжетных ситуаций, становление умения решать учебные и практические задачи средствами математики, работа с алгоритмами выполнения арифметических действий;

формирование функциональной математической грамотности обучающегося, которая характеризуется наличием у него опыта решения учебно-познавательных и учебно-практических задач, построенных на понимании и применении математических отношений («часть – целое», «больше – меньше», «равно – неравно», «порядок»), смысла арифметических действий, зависимостей (работа, движение, продолжительность события);

обеспечение математического развития обучающегося – способности к интеллектуальной деятельности, пространственного воображения, математической речи, формирование умения строить рассуждения, выбирать аргументацию, различать верные (истинные) и неверные (ложные) утверждения, вести поиск информации;

становление учебно-познавательных мотивов, интереса к изучению и применению математики, важнейших качеств интеллектуальной деятельности: теоретического и пространственного мышления, воображения, математической речи, ориентировки в математических терминах и понятиях.

В основе конструирования содержания и отбора планируемых результатов программы по математике лежат следующие ценности математики, коррелирующие со становлением личности обучающегося:

понимание математических отношений выступает средством познания закономерностей существования окружающего мира, фактов, процессов и явлений, происходящих в природе и в обществе (например, хронология событий, протяжённость по времени, образование целого из частей, изменение формы, размера);

математические представления о числах, величинах, геометрических фигурах являются условием целостного восприятия творений природы и человека (памятники архитектуры, сокровища искусства и культуры, объекты природы);

владение математическим языком, элементами алгоритмического мышления позволяет обучающемуся совершенствовать коммуникативную деятельность (аргументировать свою точку зрения, строить логические цепочки рассуждений, опровергать или подтверждать истинность предположения).

На уровне начального общего образования математические знания и умения применяются обучающимся при изучении других учебных предметов (количественные и пространственные характеристики, оценки, расчёты и прикидка, использование графических форм представления информации). Приобретённые обучающимся умения строить алгоритмы, выбирать рациональные способы устных и письменных арифметических вычислений, приёмы проверки правильности выполнения действий, а также различение, называние, изображение геометрических фигур, нахождение геометрических величин (длина, периметр, площадь) становятся показателями сформированной

функциональной грамотности обучающегося и предпосылкой успешного дальнейшего обучения на уровне основного общего образования.

Планируемые результаты освоения программы по математике, представленные по годам обучения, отражают, в первую очередь, предметные достижения обучающегося. Также они включают отдельные результаты в области становления личностных качеств и метапредметных действий и умений, которые могут быть достигнуты на этом этапе обучения.

На изучение математики отводится 540 часов: в 1 классе – 132 часа (4 часа в неделю), во 2 классе – 136 часов (4 часа в неделю), в 3 классе – 136 часов (4 часа в неделю), в 4 классе – 136 часов (4 часа в неделю).

ПЛАНИРУЕМЫЕ РЕЗУЛЬТАТЫ ОСВОЕНИЯ ПРОГРАММЫ ПО МАТЕМАТИКЕ НА УРОВНЕ НАЧАЛЬНОГО ОБЩЕГО ОБРАЗОВАНИЯ

ЛИЧНОСТНЫЕ РЕЗУЛЬТАТЫ

Личностные результаты освоения программы по математике на уровне начального общего образования достигаются в единстве учебной и воспитательной деятельности в соответствии с традиционными российскими социокультурными и духовно-нравственными ценностями, принятыми в обществе правилами и нормами поведения и способствуют процессам самопознания, самовоспитания и саморазвития, формирования внутренней позиции личности.

В результате изучения математики на уровне начального общего образования у обучающегося будут сформированы следующие личностные результаты:

осознавать необходимость изучения математики для адаптации к жизненным ситуациям, для развития общей культуры человека, способности мыслить, рассуждать, выдвигать предположения и доказывать или опровергать их;

применять правила совместной деятельности со сверстниками, проявлять способность договариваться, лидировать, следовать указаниям, осознавать личную ответственность и объективно оценивать свой вклад в общий результат;

осваивать навыки организации безопасного поведения в информационной среде;

применять математику для решения практических задач в повседневной жизни, в том числе при оказании помощи одноклассникам, детям младшего возраста, взрослым и пожилым людям;

работать в ситуациях, расширяющих опыт применения математических отношений в реальной жизни, повышающих интерес к интеллектуальному труду и уверенность в своих силах при решении поставленных задач, умение преодолевать трудности;

оценивать практические и учебные ситуации с точки зрения возможности применения математики для рационального и эффективного решения учебных и жизненных проблем;

характеризовать свои успехи в изучении математики, стремиться углублять свои математические знания и умения, намечать пути устранения трудностей;

пользоваться разнообразными информационными средствами для решения предложенных и самостоятельно выбранных учебных проблем, задач.

МЕТАПРЕДМЕТНЫЕ РЕЗУЛЬТАТЫ

Познавательные универсальные учебные действия

Базовые логические действия:

устанавливать связи и зависимости между математическими объектами («часть – целое», «причина – следствие», «протяжённость»);

применять базовые логические универсальные действия: сравнение, анализ, классификация (группировка), обобщение;

приобретать практические графические и измерительные навыки для успешного решения учебных и житейских задач;

представлять текстовую задачу, её решение в виде модели, схемы, арифметической записи, текста в соответствии с предложенной учебной проблемой.

Базовые исследовательские действия:

проявлять способность ориентироваться в учебном материале разных разделов курса математики;

понимать и адекватно использовать математическую терминологию: различать, характеризовать, использовать для решения учебных и практических задач;

применять изученные методы познания (измерение, моделирование, перебор вариантов).

Работа с информацией:

находить и использовать для решения учебных задач текстовую, графическую информацию в разных источниках информационной среды;

читать, интерпретировать графически представленную информацию (схему, таблицу, диаграмму, другую модель);

представлять информацию в заданной форме (дополнять таблицу, текст), формулировать утверждение по образцу, в соответствии с требованиями учебной задачи;

принимать правила, безопасно использовать предлагаемые электронные средства и источники информации.

Коммуникативные универсальные учебные действия

Общение:

конструировать утверждения, проверять их истинность;

использовать текст задания для объяснения способа и хода решения математической задачи;

комментировать процесс вычисления, построения, решения;

объяснять полученный ответ с использованием изученной терминологии;

в процессе диалогов по обсуждению изученного материала – задавать вопросы, высказывать суждения, оценивать выступления участников, приводить доказательства своей правоты, проявлять этику общения;

создавать в соответствии с учебной задачей тексты разного вида – описание (например, геометрической фигуры), рассуждение (к примеру, при решении задачи), инструкция (например, измерение длины отрезка);

ориентироваться в алгоритмах: воспроизводить, дополнять, исправлять деформированные;

самостоятельно составлять тексты заданий, аналогичные типовым изученным.

Регулятивные универсальные учебные действия

Самоорганизация:

планировать действия по решению учебной задачи для получения результата;

планировать этапы предстоящей работы, определять последовательность учебных действий;

выполнять правила безопасного использования электронных средств, предлагаемых в процессе обучения.

Самоконтроль (рефлексия):

осуществлять контроль процесса и результата своей деятельности;

выбирать и при необходимости корректировать способы действий;

находить ошибки в своей работе, устанавливать их причины, вести поиск путей преодоления ошибок;

предвидеть возможность возникновения трудностей и ошибок, предусматривать способы их предупреждения (формулирование вопросов, обращение к учебнику, дополнительным средствам обучения, в том числе электронным);

оценивать рациональность своих действий, давать им качественную характеристику.

Совместная деятельность:

участвовать в совместной деятельности: распределять работу между членами группы (например, в случае решения задач, требующих перебора большого количества вариантов, приведения примеров и контрпримеров), согласовывать мнения в ходе поиска доказательств, выбора рационального способа, анализа информации;

осуществлять совместный контроль и оценку выполняемых действий, предвидеть возможность возникновения ошибок и трудностей, предусматривать пути их предупреждения.

ПРЕДМЕТНЫЕ РЕЗУЛЬТАТЫ

К концу обучения в **3 классе** у обучающегося будут сформированы следующие умения:

читать, записывать, сравнивать, упорядочивать числа в пределах 1000;

находить число большее или меньшее данного числа на заданное число, в заданное число раз (в пределах 1000);

выполнять арифметические действия: сложение и вычитание (в пределах 100 – устно, в пределах 1000 – письменно), умножение и деление на однозначное число, деление с остатком (в пределах 100 – устно и письменно);

выполнять действия умножение и деление с числами 0 и 1;

устанавливать и соблюдать порядок действий при вычислении значения числового выражения (со скобками или без скобок), содержащего арифметические действия сложения, вычитания, умножения и деления;

использовать при вычислениях переместительное и сочетательное свойства сложения;

находить неизвестный компонент арифметического действия;

использовать при выполнении практических заданий и решении задач единицы: длины (миллиметр, сантиметр, дециметр, метр, километр), массы (грамм, килограмм), времени (минута, час, секунда), стоимости (копейка, рубль);

определять с помощью цифровых и аналоговых приборов, измерительных инструментов длину (массу, время), выполнять прикидку и оценку результата измерений, определять продолжительность события;

сравнивать величины длины, площади, массы, времени, стоимости, устанавливая между ними соотношение «больше или меньше на или в»;

называть, находить долю величины (половина, четверть);

сравнивать величины, выраженные долями;

использовать при решении задач и в практических ситуациях (покупка товара, определение времени, выполнение расчётов) соотношение между величинами;

при решении задач выполнять сложение и вычитание однородных величин, умножение и деление величины на однозначное число;

решать задачи в одно-два действия: представлять текст задачи, планировать ход решения, записывать решение и ответ, анализировать решение (искать другой способ решения), оценивать ответ (устанавливать его реалистичность, проверять вычисления);

конструировать прямоугольник из данных фигур (квадратов), делить прямоугольник, многоугольник на заданные части;

сравнивать фигуры по площади (наложение, сопоставление числовых значений);

находить периметр прямоугольника (квадрата), площадь прямоугольника (квадрата);

распознавать верные (истинные) и неверные (ложные) утверждения со словами: «все», «некоторые», «и», «каждый», «если..., то...»;

формулировать утверждение (вывод), строить логические рассуждения (одно-двухшаговые), в том числе с использованием изученных связей;

классифицировать объекты по одному-двум признакам;

извлекать, использовать информацию, представленную на простейших диаграммах, в таблицах (например, расписание, режим работы), на предметах повседневной жизни (например, ярлык, этикетка), а также структурировать информацию: заполнять простейшие таблицы;

составлять план выполнения учебного задания и следовать ему, выполнять действия по алгоритму;

сравнивать математические объекты (находить общее, различное, уникальное);

выбирать верное решение математической задачи.

СОДЕРЖАНИЕ ОБУЧЕНИЯ

Основное содержание обучения в программе по математике представлено разделами: «Числа и величины», «Арифметические действия», «Текстовые задачи», «Пространственные отношения и геометрические фигуры», «Математическая информация».

3 КЛАСС

Числа и величины

Числа в пределах 1000: чтение, запись, сравнение, представление в виде суммы разрядных слагаемых. Равенства и неравенства: чтение, составление. Увеличение или уменьшение числа в несколько раз. Кратное сравнение чисел.

Масса (единица массы – грамм), соотношение между килограммом и граммом, отношения «тяжелее – легче на...», «тяжелее – легче в...».

Стоимость (единицы – рубль, копейка), установление отношения «дороже – дешевле на...», «дороже – дешевле в...». Соотношение «цена, количество, стоимость» в практической ситуации.

Время (единица времени – секунда), установление отношения «быстрее – медленнее на...», «быстрее – медленнее в...». Соотношение «начало, окончание, продолжительность события» в практической ситуации.

Длина (единицы длины – миллиметр, километр), соотношение между величинами в пределах тысячи. Сравнение объектов по длине.

Площадь (единицы площади – квадратный метр, квадратный сантиметр, квадратный дециметр, квадратный метр). Сравнение объектов по площади.

Арифметические действия

Устные вычисления, сводимые к действиям в пределах 100 (табличное и внетабличное умножение, деление, действия с круглыми числами).

Письменное сложение, вычитание чисел в пределах 1000. Действия с числами 0 и 1.

Письменное умножение в столбик, письменное деление уголком. Письменное умножение, деление на однозначное число в пределах 100. Проверка результата вычисления (прикидка или оценка результата, обратное действие, применение алгоритма, использование калькулятора).

Переместительное, сочетательное свойства сложения, умножения при вычислениях.

Нахождение неизвестного компонента арифметического действия.

Порядок действий в числовом выражении, значение числового выражения, содержащего несколько действий (со скобками или без скобок), с вычислениями в пределах 1000.

Однородные величины: сложение и вычитание.

Текстовые задачи

Работа с текстовой задачей: анализ данных и отношений, представление на модели, планирование хода решения задачи, решение арифметическим способом. Задачи на понимание смысла арифметических действий (в том числе деления с остатком), отношений («больше – меньше на...», «больше – меньше в...»), зависимостей («купля-продажа», расчёт времени, количества), на сравнение (разностное, кратное). Запись решения задачи по действиям и с помощью числового выражения. Проверка решения и оценка полученного результата.

Доля величины: половина, треть, четверть, пятая, десятая часть в практической ситуации. Сравнение долей одной величины. Задачи на нахождение доли величины.

Пространственные отношения и геометрические фигуры

Конструирование геометрических фигур (разбиение фигуры на части, составление фигуры из частей).

Периметр многоугольника: измерение, вычисление, запись равенства.

Измерение площади, запись результата измерения в квадратных сантиметрах. Вычисление площади прямоугольника (квадрата) с заданными сторонами, запись равенства. Изображение на клетчатой бумаге прямоугольника с заданным значением площади.

Математическая информация

Классификация объектов по двум признакам.

Верные (истинные) и неверные (ложные) утверждения: конструирование, проверка. Логические рассуждения со связками «если ..., то ...», «поэтому», «значит».

Извлечение и использование для выполнения заданий информации, представленной в таблицах с данными о реальных процессах и явлениях окружающего мира (например, расписание уроков, движения автобусов, поездов), внесение данных в таблицу, дополнение чертежа данными.

Формализованное описание последовательности действий (инструкция, план, схема, алгоритм).

Столбчатая диаграмма: чтение, использование данных для решения учебных и практических задач.

Алгоритмы изучения материала, выполнения обучающих и тестовых заданий на доступных электронных средствах обучения (интерактивной доске, компьютере, других устройствах).

Изучение математики в 3 классе способствует освоению ряда универсальных учебных действий: познавательных универсальных учебных действий, коммуникативных универсальных учебных действий, регулятивных универсальных учебных действий, совместной деятельности.

У обучающегося будут сформированы следующие базовые логические и исследовательские действия как часть познавательных универсальных учебных действий:

сравнивать математические объекты (числа, величины, геометрические фигуры);

выбирать приём вычисления, выполнения действия;

конструировать геометрические фигуры;

классифицировать объекты (числа, величины, геометрические фигуры, текстовые задачи в одно действие) по выбранному признаку;

прикидывать размеры фигуры, её элементов;

понимать смысл зависимостей и математических отношений, описанных в задаче;

различать и использовать разные приёмы и алгоритмы вычисления;

выбирать метод решения (моделирование ситуации, перебор вариантов, использование алгоритма);

соотносить начало, окончание, продолжительность события в практической ситуации;

составлять ряд чисел (величин, геометрических фигур) по самостоятельно выбранному правилу;

моделировать предложенную практическую ситуацию;

устанавливать последовательность событий, действий сюжета текстовой задачи.

У обучающегося будут сформированы следующие информационные действия как часть познавательных универсальных учебных действий:

читать информацию, представленную в разных формах;

извлекать и интерпретировать числовые данные, представленные в таблице, на диаграмме;

заполнять таблицы сложения и умножения, дополнять данными чертёж;

устанавливать соответствие между различными записями решения задачи;

использовать дополнительную литературу (справочники, словари) для установления и проверки значения математического термина (понятия).

У обучающегося будут сформированы следующие действия общения как часть коммуникативных универсальных учебных действий:

использовать математическую терминологию для описания отношений и зависимостей;

строить речевые высказывания для решения задач, составлять текстовую задачу;

объяснять на примерах отношения «больше – меньше на...», «больше – меньше в...», «равно»;

использовать математическую символику для составления числовых выражений;

выбирать, осуществлять переход от одних единиц измерения величины к другим в соответствии с практической ситуацией;

участвовать в обсуждении ошибок в ходе и результате выполнения вычисления.

У обучающегося будут сформированы следующие действия самоорганизации и самоконтроля как часть регулятивных универсальных учебных действий:

проверять ход и результат выполнения действия;

вести поиск ошибок, характеризовать их и исправлять;

формулировать ответ (вывод), подтверждать его объяснением, расчётами;

выбирать и использовать различные приёмы прикидки и проверки правильности вычисления, проверять полноту и правильность заполнения таблиц сложения, умножения.

У обучающегося будут сформированы следующие умения совместной деятельности:

при работе в группе или в паре выполнять предложенные задания (находить разные решения, определять с помощью цифровых и аналоговых приборов, измерительных инструментов длину, массу, время);

договариваться о распределении обязанностей в совместном труде, выполнять роли руководителя или подчинённого, сдержанно принимать замечания к своей работе;

выполнять совместно прикидку и оценку результата выполнения общей работы.

Тематическое планирование

3 КЛАСС

№ п/п	Наименование разделов и тем программы	Кол-во часов	Программное содержание	Основные виды учебной деятельности обучающихся
Раздел 1. Числа и величины(18ч.)				
1	Числа	10	Числа в пределах 1000: чтение, запись, сравнение, представление в виде суммы разрядных слагаемых. Равенства и неравенства: чтение, составление. Увеличение/уменьшение числа в несколько раз. Кратное сравнение чисел	Устная и письменная работа с числами: составление и чтение, сравнение и упорядочение, представление в виде суммы разрядных слагаемых и дополнение до заданного числа; выбор чисел с заданными свойствами (число единиц разряда, чётность и т. д.). Практическая работа: различение, называние и запись математических терминов, знаков; их использование на письме и в речи при формулировании вывода, объяснении ответа, ведении математических записей. Работа в парах/группах. Обнаружение и проверка общего свойства группы чисел, поиск уникальных свойств числа из группы чисел. Упражнения: использование латинских букв для записи свойств арифметических действий, обозначения геометрических фигур. Игры-соревнования, связанные с анализом математического текста, распределением чисел (других объектов) на группы по одному-двум существенным основаниям, представлением числа разными способами (в виде предметной модели, суммы разрядных слагаемых, словесной или цифровой записи), использованием числовых данных для построения утверждения, математического текста с числовыми данными (например, текста объяснения) и проверки его истинности
2	Величины	8	Масса (единица массы – грамм); соотношение между килограммом и граммом; отношение «тяжелее/легче на/в». Стоимость (единицы – рубль, копейка); установление отношения «дороже/дешевле на/в». Соотношение «цена, количество, стоимость» в практической	Учебный диалог: обсуждение практических ситуаций, в которых необходим переход от одних единиц измерения величины к другим. Установление отношения (больше, меньше, равно) между значениями величины, представленными в разных единицах. Применение соотношений между величинами в ситуациях купли-продажи, движения, работы. Прикидка значения величины на глаз, проверка измерением, расчётами. Моделирование: использование предметной модели для иллюстрации зависимости между величинами (больше/ меньше), хода выполнения

		<p>ситуации. Время (единица времени – секунда); установление отношения «быстрее/ медленнее на/в».</p> <p>Соотношение «начало, окончание, продолжительность события» в практической ситуации.</p> <p>Длина (единица длины – миллиметр, километр);</p> <p>соотношение между величинами в пределах тысячи. Площадь (единицы площади – квадратный метр, квадратный сантиметр, квадратный дециметр, квадратный метр)</p>	<p>арифметических действий с величинами (сложение, вычитание, увеличение/ уменьшение в несколько раз) в случаях, сводимых к устным вычислениям. Комментирование перехода от одних единиц к другим (однородным).</p> <p>Пропедевтика исследовательской работы: определять с помощью цифровых и аналоговых приборов, измерительных инструментов длину, массу, время; выполнять прикидку и оценку результата измерений; определять продолжительность события</p>
--	--	---	---

Раздел 2. Арифметические действия(47ч.)

3	Вычисления	40	<p>Устные вычисления, сводимые к действиям в пределах 100 (табличное и внетабличное умножение, деление, действия с круглыми числами). Письменное сложение, вычитание чисел в пределах 1000. Действия с числами 0 и 1. Письменное умножение в столбик, письменное деление уголком. Письменное умножение, деление на однозначное число в пределах 100. Проверка результата вычисления (прикидка или оценка результата, обратное действие, применение алгоритма, использование калькулятора). Переместительное, сочетательное свойства</p>	<p>Упражнения: устные и письменные приёмы вычислений. Устное вычисление в случаях, сводимых к действиям в пределах 100 (действия с десятками, сотнями, умножение и деление на 1, 10, 100). Действия с числами 0 и 1. Прикидка результата выполнения действия.</p> <p>Комментирование хода вычислений с использованием математической терминологии.</p> <p>Применение правил порядка выполнения действий в предложенной ситуации и при конструирование числового выражения с заданным порядком выполнения действий.</p> <p>Сравнение числовых выражений без вычислений.</p> <p>Упражнение на самоконтроль: обсуждение возможных ошибок в вычислениях по алгоритму, при нахождении значения числового выражения.</p> <p>Оценка рациональности вычисления. Проверка хода и результата выполнения действия.</p> <p>Дифференцированное задание: приведение примеров, иллюстрирующих смысл деления с остатком, интерпретацию результата деления в практической ситуации. Оформление математической записи: составление и проверка правильности математических утверждений относительно набора математических объектов (чисел, величин, числовых выражений, геометрических фигур). Наблюдение</p>
---	-------------------	----	---	--

			сложения, умножения при вычислениях	закономерностей, общего и различного в ходе выполнения действий одной ступени (сложения-вычитания, умножения-деления). Упражнения: алгоритмы сложения и вычитания трёхзначных чисел, деления с остатком. Работа в парах/группах: составление инструкции умножения/деления на круглое число, деления чисел подбором
4	Числовые выражения	7	Нахождение неизвестного компонента арифметического действия. Порядок действий в числовом выражении, значение числового выражения, содержащего несколько действий (со скобками/ без скобок), с вычислениями в пределах 1000. Однородные величины: сложение и вычитание	<p>Моделирование: использование предметных моделей для объяснения способа (приёма) нахождения неизвестного компонента арифметического действия.</p> <p>Дифференцированные задания: установление порядка действий при нахождении значения числового выражения</p>

Раздел 3. Текстовые задачи(23ч.)

5	Работа с текстовой задачей	12	Работа с текстовой задачей: анализ данных и отношений, представление на модели, планирование хода решения задачи, решение арифметическим способом. Запись решения задачи по действиям и с помощью числового выражения. Проверка решения и оценка полученного результата	<p>Моделирование: составление и использование модели (рисунок, схема, таблица, диаграмма, краткая запись) на разных этапах решения задачи.</p> <p>Комментирование: описание хода рассуждения для решения задачи: по вопросам, с комментированием, составлением выражения.</p> <p>Упражнения на контроль и самоконтроль при решении задач. Анализ образцов записи решения задачи по действиям и с помощью числового выражения. Моделирование: восстановление хода решения задачи по числовому выражению или другой записи её решения. Сравнение задач.</p> <p>Формулирование полного и краткого ответа к задаче, анализ возможности другого ответа или другого способа его получения</p>
6	Решение задач	11	Задачи на понимание смысла арифметических действий (в том числе деления с остатком), отношений (больше/меньше на/в), зависимостей (купля-продажа, расчёт	<p>Учебный диалог: нахождение одной из трёх взаимосвязанных величин при решении задач («на движение», «на работу» и пр.). Работа в парах/группах. Решение задач с косвенной формулировкой условия, задач на деление с остатком, задач, иллюстрирующих смысл умножения суммы на число; оформление разных способов решения задачи (например, приведение к единице, кратное сравнение); поиск всех</p>

			времени, количества), на сравнение (разностное, кратное). Доля величины: половина, треть, четверть, пятая, десятая часть в практической ситуации; сравнение долей одной величины. Задачи на нахождение доли величины	решений. Практическая работа: нахождение доли величины. Сравнение долей одной величины
--	--	--	--	--

Раздел 4. Пространственные отношения и геометрические фигуры(22ч.)

7	Геометрические фигуры	9	Конструирование геометрических фигур (разбиение фигуры на части, составление фигуры из частей). Изображение на клетчатой бумаге прямоугольника с заданным значением площади. Сравнение площадей фигур с помощью наложения	Исследование объектов окружающего мира: сопоставление их с изученными геометрическими формами. Упражнение: графические и измерительные действия при построении прямоугольников, квадратов с заданными свойствами (длина стороны, значение периметра, площади); определение размеров предметов на глаз с последующей проверкой — измерением. Пропедевтика исследовательской работы: сравнение фигур по площади, периметру, сравнение однородных величин. Конструирование из бумаги геометрической фигуры с заданной длиной стороны (значением периметра, площади). Мысленное представление и экспериментальная проверка возможности конструирования заданной геометрической фигуры
8	Геометрические величины	13	Периметр многоугольника: измерение, вычисление, запись равенства. Измерение площади, запись результата измерения в квадратных сантиметрах. Вычисление площади прямоугольника (квадрата) с заданными сторонами, запись равенства	Комментирование хода и результата поиска информации о площади и способах её нахождения. Формулирование и проверка истинности утверждений о значениях геометрических величин. Нахождение площади прямоугольника, квадрата, составление числового равенства при вычислении площади прямоугольника (квадрата). Учебный диалог: соотношение между единицами площади, последовательность действий при переходе от одной единицы площади к другой

Раздел 5. Математическая информация(15ч.)

9	Математическая информация	15	Классификация объектов по двум признакам. Верные (истинные) и неверные	Работа в группах: подготовка суждения о взаимосвязи изучаемых математических понятий и фактов окружающей действительности. Примеры ситуаций, которые целесообразно
---	----------------------------------	----	--	--

			<p>(ложные) утверждения: конструирование, проверка. Логические рассуждения со связками «если ..., то ...», «поэтому», «значит». Извлечение и использование для выполнения заданий информации, представленной в таблицах с данными о реальных процессах и явлениях окружающего мира (например, расписание уроков, движения автобусов, поездов); внесение данных в таблицу; дополнение чертежа данными.</p> <p>Формализованное описание последовательности действий (инструкция, план, схема, алгоритм). Столбчатая диаграмма: чтение, использование данных для решения учебных и практических задач. Алгоритмы изучения материала, выполнения обучающих и тестовых заданий на доступных электронных средствах обучения (интерактивной доске, компьютере, других устройствах)</p>	<p>формулировать на языке математики, объяснять и доказывать математическими средствами</p> <p>Оформление математической записи.</p> <p>Дифференцированное задание: составление утверждения на основе информации, представленной в текстовой форме, использование связок «если ..., то ...», «поэтому», «значит». Оформление результата вычисления по алгоритму. Использование математической терминологии для описания сюжетной ситуации, отношений и зависимостей. Практические работы по установлению последовательности событий, действий, сюжета, выбору и проверке способа действия в предложенной ситуации для разрешения проблемы (или ответа на вопрос). Моделирование предложенной ситуации, нахождение и представление в тексте или графически всех найденных решений. Работа с алгоритмами: воспроизведение, восстановление, использование в общих и частных случаях алгоритмов устных и письменных вычислений (сложение, вычитание, умножение, деление), порядка действий в числовом выражении, нахождения периметра и площади прямоугольника. Работа с информацией: чтение, сравнение, интерпретация, использование в решении данных, представленных в табличной форме (на диаграмме). Работа в парах/группах. Работа по заданному алгоритму. Установление соответствия между разными способами представления информации (иллюстрация, текст, таблица). Дополнение таблиц сложения, умножения. Решение простейших комбинаторных и логических задач. Учебный диалог: символы, знаки, пиктограммы; их использование в повседневной жизни и в математике. Составление правил работы с известными электронными средствами обучения (ЭФУ, тренажёры и др.)</p>
	Резервное время	11		
	ОБЩЕЕ КОЛИЧЕСТВО ЧАСОВ ПО ПРОГРАММЕ	136		

СПОСОБЫ ОЦЕНКИ ДОСТИЖЕНИЯ УЧАЩИМИСЯ ПЛАНИРУЕМЫХ РЕЗУЛЬТАТОВ

Комплексный подход к оцениванию предполагает использование во взаимосвязи его разнообразных видов и форм. К видам внутришкольного оценивания предметных результатов освоения

- образовательных программ, развертываемых по периодам обучения, относятся:
- **стартовая диагностика**, направленная на оценку общей готовности обучающихся к обучению на данном уровне образования;
 - **текущее оценивание**, отражающее индивидуальное продвижение обучающегося в освоении программы учебного предмета;
 - **тематическое оценивание**, направленное на выявление и оценку достижения образовательных результатов, связанных с изучением отдельных тем образовательной программы;
 - **промежуточное оценивание** по итогам изучения крупных блоков образовательной программы, включающей несколько тем или формирование комплексного блока учебных действий (работа с информацией, аудирование и др.);
 - **итоговое оценивание** результатов освоения образовательной программы за учебный год.

УЧЕБНО-МЕТОДИЧЕСКОЕ ОБЕСПЕЧЕНИЕ ОБРАЗОВАТЕЛЬНОГО ПРОЦЕССА ОБЯЗАТЕЛЬНЫЕ УЧЕБНЫЕ МАТЕРИАЛЫ ДЛЯ УЧЕНИКА

• Математика (в 2 частях), 3 класс/ Моро М.И., Бантова М.А., Бельтюкова Г.В. и другие, Акционерное общество «Издательство «Просвещение»

МЕТОДИЧЕСКИЕ МАТЕРИАЛЫ ДЛЯ УЧИТЕЛЯ

Волкова С. И., Степанова С. В., Бантова М. А. и др. Математика. Методические рекомендации. 3 класс. Акционерное общество «Издательство «Просвещение»;


ЦИФРОВЫЕ ОБРАЗОВАТЕЛЬНЫЕ РЕСУРСЫ И РЕСУРСЫ СЕТИ ИНТЕРНЕТ

1. РЭШ <https://resh.edu.ru/subject/12/>
2. Учи.ру https://uchi.ru/teachers/groups/16233109/subjects/1/course_programs/2
3. ЯКласс <https://www.yaklass.ru/p/matematika>
4. Все для учителя начальных классов на «Учительском портале»: уроки, презентации, контроль, тесты, планирование, программы. <http://www.uchportal.ru>
5. Единая коллекция цифровых образовательных ресурсов. 6. <http://nachalka.info> Начальная школа. ЦОР по различным предметам начальной школы. <http://school-collection.edu.ru>
6. Открытый класс. Все ресурсы размещены по предметным областям. <http://www.openclass.ru>
7. Видеоуроки по основным предметам школьной программы. <http://interneturok.ru>
8. База разработок для учителей начальных классов <http://pedsovet.su>
9. Сайт для учителей начальных классов <http://musabiqe.edu.az>
10. Клуб учителей начальной школы <http://www.4stupeni.ru>
11. Материалы для уроков учителю начальных классов <http://trudovik.ucoz.ua>
12. «Учи.ру» - интерактивные курсы по основным предметам и подготовке к проверочным работам, а также тематические вебинары по дистанционному обучению.
13. Российская электронная школа. Большой набор ресурсов для обучения (конспекты, видео-лекции, упражнения и тренировочные занятия, методические материалы для учителя.
14. «Яндекс. Учебник» - более 45 тыс. заданий разного уровня сложности для школьников 1–5-х классов. <https://education.yandex.ru/home/>

Государственное бюджетное общеобразовательное учреждение

«Средняя школа № 5 городского округа Мариуполь»

Донецкой Народной Республики

РАССМОТРЕНО на заседании ШМО протокол от « 29 » 08 2024 г. № 1 Руководитель ШМО <i>Т.А. Коломенская</i>	СОГЛАСОВАНО Зам. директора по УВР <i>В.В. Ковалёва</i> « 13 » 09 2024 г.	УТВЕРЖДАЮ Директор ГБОУ «СШ №5» <i>М.В. Фомичёва</i> « 13 » 09 2024 г. 
--	---	---

РАБОЧАЯ ПРОГРАММА

по окружающему миру

начального общего образования

для 3 – В класса

Рабочую программу составила

Шаповал Е.А.

Учитель 3 – В класса

2024 – 2025 учебный год

ПОЯСНИТЕЛЬНАЯ ЗАПИСКА

Рабочая программа по учебному предмету «Окружающий мир» (предметная область «Обществознание и естествознание») соответствует Федеральной рабочей программе по учебному предмету «окружающий мир» и включает пояснительную записку, содержание обучения, планируемые результаты освоения программы и тематическое планирование.

Пояснительная записка отражает общие цели и задачи изучения предмета, характеристику психологических предпосылок к его изучению младшими школьниками; место в структуре учебного плана, а также подходы к отбору содержания и планируемым результатам.

ОБЩАЯ ХАРАКТЕРИСТИКА УЧЕБНОГО ПРЕДМЕТА «ОКРУЖАЮЩИЙ МИР»

Содержание обучения раскрывает содержательные линии для обязательного изучения в каждом классе начальной школы. Содержание обучения в каждом классе завершается перечнем универсальных учебных действий (УУД) – познавательных, коммуникативных и регулятивных, которые возможно формировать средствами учебного предмета «Окружающий мир» с учётом возрастных особенностей младших школьников. В первом и втором классах предлагается пропедевтический уровень формирования УУД, поскольку становление универсальности действий на этом этапе обучения только начинается.

Планируемые результаты включают личностные, метапредметные результаты за период обучения, а также предметные достижения обучающегося за каждый год обучения на уровне начального общего образования.

Программа по предмету «Окружающий мир» на уровне начального общего образования составлена на основе требований к результатам освоения основной образовательной программы начального общего образования, представленных в Федеральном государственном образовательном стандарте начального общего образования и федеральной рабочей программе воспитания.

ЦЕЛИ ИЗУЧЕНИЯ УЧЕБНОГО ПРЕДМЕТА «ОКРУЖАЮЩИЙ МИР»

Изучение предмета «Окружающий мир», интегрирующего знания о природе, предметном мире, обществе и взаимодействии людей в нём, соответствует потребностям и интересам обучающихся и направлено на достижение следующих целей:

1. формирование целостного взгляда на мир, осознание места в нём человека на основе целостного взгляда на окружающий мир (природную и социальную среду обитания); освоение естественнонаучных, обществоведческих, нравственно этических понятий, представленных в содержании данного учебного предмета;
2. формирование ценности здоровья человека, его сохранения и укрепления приверженности здоровому образу жизни;
3. развитие умений и навыков применять полученные знания в реальной учебной и жизненной практике, связанной как с поисково-исследовательской деятельностью (наблюдения, опыты, трудовая деятельность), так и с творческим использованием приобретённых знаний в речевой, изобразительной, художественной деятельности;
4. духовно-нравственное развитие и воспитание личности гражданина России, понимание своей принадлежности к Российскому государству, определённому этносу;
5. проявление уважения к истории, культуре, традициям народов РФ;
6. освоение обучающимися мирового культурного опыта по созданию общечеловеческих ценностей, законов и правил построения взаимоотношений в социуме;
7. обогащение духовного богатства обучающихся, развитие способности ребёнка к социализации на основе принятия гуманистических норм жизни, приобретение опыта эмоционально-положительного отношения к природе в соответствии с экологическими нормами поведения;
8. становление навыков повседневного проявления культуры общения, гуманного отношения к людям, уважительного отношения к их взглядам, мнению и индивидуальности.

Центральной идеей конструирования содержания и планируемых результатов обучения является раскрытие роли человека в природе и обществе, ознакомление с правилами поведения в среде обитания и освоение общечеловеческих ценностей взаимодействия в системах «Человек и природа», «Человек и общество», «Человек и другие люди», «Человек и познание». Важнейшей составляющей

всех указанных систем является содержание, усвоение которого гарантирует формирование у обучающихся навыков здорового и безопасного образа жизни на основе развивающейся способности предвидеть результаты своих поступков и оценки возникшей ситуации. Отбор содержания курса «Окружающий мир» осуществлён на основе следующих ведущих идей:

- раскрытие роли человека в природе и обществе;
- освоение общечеловеческих ценностей взаимодействия в системах «Человек и природа», «Человек и общество», «Человек и другие люди», «Человек и его самость», «Человек и познание».

МЕСТО УЧЕБНОГО ПРЕДМЕТА «ОКРУЖАЮЩИЙ МИР» В УЧЕНОМ ПЛАНЕ

Общее число часов, отведённых на изучение курса «Окружающий мир», составляет 270 часов (два часа в неделю в каждом классе): 1 класс – 66 часов, 2 класс – 68 часов, 3 класс – 68 часов, 4 класс – 68 часов.

ПЛАНИРУЕМЫЕ ОБРАЗОВАТЕЛЬНЫЕ РЕЗУЛЬТАТЫ

Изучение предмета «Окружающий мир» на уровне начального общего образования направлено на достижение обучающимися личностных, метапредметных и предметных результатов освоения учебного предмета.

ЛИЧНОСТНЫЕ РЕЗУЛЬТАТЫ

Личностные результаты изучения предмета «Окружающий мир» характеризуют готовность обучающихся руководствоваться традиционными российскими социокультурными и духовно-нравственными ценностями, принятыми в обществе правилами и нормами поведения и должны отражать приобретение первоначального опыта деятельности обучающихся, в части:

Гражданско-патриотического воспитания:

- становление ценностного отношения к своей Родине – России; понимание особой роли многонациональной России в современном мире;
- осознание своей этнокультурной и российской гражданской идентичности, принадлежности к российскому народу, к своей национальной общности;
- сопричастность к прошлому, настоящему и будущему своей страны и родного края;
- проявление интереса к истории и многонациональной культуре своей страны, уважения к своему и другим народам;
- первоначальные представления о человеке как члене общества, осознание прав и ответственности человека как члена общества.

Духовно-нравственного воспитания:

- проявление культуры общения, уважительного отношения к людям, их взглядам, признанию их индивидуальности;
- принятие существующих в обществе нравственно-этических норм поведения и правил межличностных отношений, которые строятся на проявлении гуманизма, сопереживания, уважения и доброжелательности;
- применение правил совместной деятельности, проявление способности договариваться, неприятие любых форм поведения, направленных на причинение физического и морального вреда другим людям.

Эстетического воспитания:

- понимание особой роли России в развитии общемировой художественной культуры, проявление уважительного отношения, восприимчивости и интереса к разным видам искусства, традициям и творчеству своего и других народов;
- использование полученных знаний в продуктивной и преобразующей деятельности, в разных видах художественной деятельности.

Физического воспитания, формирования культуры здоровья и эмоционального благополучия:

- соблюдение правил организации здорового и безопасного (для себя и других людей) образа жизни; выполнение правил безопасного поведения в окружающей среде (в том числе информационной);
- приобретение опыта эмоционального отношения к среде обитания, бережное отношение к физическому и психическому здоровью.

Трудового воспитания:

- осознание ценности трудовой деятельности в жизни человека и общества, ответственное потребление и бережное отношение к результатам труда, навыки участия в различных видах трудовой деятельности, интерес к различным профессиям.

Экологического воспитания:

- осознание роли человека в природе и обществе, принятие экологических норм поведения, бережного отношения к природе, неприятие действий, приносящих ей вред.

Ценности научного познания:

- осознание ценности познания для развития человека, необходимости самообразования и саморазвития;

- проявление познавательного интереса, активности, инициативности, любознательности и самостоятельности в расширении своих знаний, в том числе с использованием различных информационных средств.

МЕТАПРЕДМЕТНЫЕ РЕЗУЛЬТАТЫ

Познавательные универсальные учебные действия:

1) Базовые логические действия:

- понимать целостность окружающего мира (взаимосвязь природной и социальной среды обитания), проявлять способность ориентироваться в изменяющейся действительности;
- на основе наблюдений доступных объектов окружающего мира устанавливать связи и зависимости между объектами (часть – целое; причина – следствие; изменения во времени и в пространстве);
- сравнивать объекты окружающего мира, устанавливать основания для сравнения, устанавливать аналогии;
- объединять части объекта (объекты) по определённому признаку;
- определять существенный признак для классификации, классифицировать предложенные объекты;
- находить закономерности и противоречия в рассматриваемых фактах, данных и наблюдениях на основе предложенного алгоритма;
- выявлять недостаток информации для решения учебной (практической) задачи на основе предложенного алгоритма.

2) Базовые исследовательские действия:

- проводить (по предложенному и самостоятельно составленному плану или выдвинутому предположению) наблюдения, несложные опыты;
- проявлять интерес к экспериментам, проводимым под руководством учителя;
- определять разницу между реальным и желательным состоянием объекта (ситуации) на основе предложенных вопросов;
- формулировать с помощью учителя цель предстоящей работы, прогнозировать возможное развитие процессов, событий и последствия в аналогичных или сходных ситуациях;
- моделировать ситуации на основе изученного материала о связях в природе (живая и неживая природа, цепи питания; природные зоны), а также в социуме (лента времени; поведение и его последствия; коллективный труд и его результаты и др.);
- проводить по предложенному плану опыт, несложное исследование по установлению особенностей объекта изучения и связей между объектами (часть – целое, причина – следствие);
- формулировать выводы и подкреплять их доказательствами на основе результатов проведённого наблюдения (опыта, измерения, исследования).

3) Работа с информацией:

- использовать различные источники для поиска информации, выбирать источник получения информации с учётом учебной задачи;
- находить в предложенном источнике информацию, представленную в явном виде, согласно заданному алгоритму;
- распознавать достоверную и недостоверную информацию самостоятельно или на основе предложенного учителем способа её проверки;
- находить и использовать для решения учебных задач текстовую, графическую, аудиовизуальную информацию;
- читать и интерпретировать графически представленную информацию (схему, таблицу, иллюстрацию);
- соблюдать правила информационной безопасности в условиях контролируемого доступа в информационно-телекоммуникационную сеть Интернет (с помощью учителя);
- анализировать и создавать текстовую, видео, графическую, звуковую информацию в соответствии с учебной задачей;
- фиксировать полученные результаты в текстовой форме (отчёт, выступление, высказывание) и графическом виде (рисунок, схема, диаграмма).

Коммуникативные универсальные учебные действия:

- в процессе диалогов задавать вопросы, высказывать суждения, оценивать выступления участников;
- признавать возможность существования разных точек зрения; корректно и аргументированно высказывать своё мнение; приводить доказательства своей правоты;
- соблюдать правила ведения диалога и дискуссии; проявлять уважительное отношение к собеседнику;
- использовать смысловое чтение для определения темы, главной мысли текста о природе, социальной жизни, взаимоотношениях и поступках людей;
- создавать устные и письменные тексты (описание, рассуждение, повествование);
- конструировать обобщения и выводы на основе полученных результатов наблюдений и опытной работы, подкреплять их доказательствами;
- находить ошибки и восстанавливать деформированный текст об изученных объектах и явлениях природы, событиях социальной жизни;
- готовить небольшие публичные выступления с возможной презентацией (текст, рисунки, фото, плакаты и др.) к тексту выступления.

Регулятивные универсальные учебные действия:

1) Самоорганизация:

- планировать самостоятельно или с небольшой помощью учителя действия по решению учебной задачи;
- выстраивать последовательность выбранных действий и операций.

2) Самоконтроль и самооценка:

- осуществлять контроль процесса и результата своей деятельности;
- находить ошибки в своей работе и устанавливать их причины;
- корректировать свои действия при необходимости (с небольшой помощью учителя);
- предвидеть возможность возникновения трудностей и ошибок, предусматривать способы их предупреждения, в том числе в житейских ситуациях, опасных для здоровья и жизни.
- объективно оценивать результаты своей деятельности, соотносить свою оценку с оценкой учителя;
- оценивать целесообразность выбранных способов действия, при необходимости корректировать их.

Совместная деятельность:

- понимать значение коллективной деятельности для успешного решения учебной (практической) задачи; активно участвовать в формулировании краткосрочных и долгосрочных целей совместной деятельности (на основе изученного материала по окружающему миру);
- коллективно строить действия по достижению общей цели: распределять роли, договариваться, обсуждать процесс и результат совместной работы;
- проявлять готовность руководить, выполнять поручения, подчиняться;
- выполнять правила совместной деятельности: справедливо распределять и оценивать работу каждого участника; считаться с наличием разных мнений; не допускать конфликтов, при их возникновении мирно разрешать без участия взрослого;
- ответственно выполнять свою часть работы.

ПРЕДМЕТНЫЕ РЕЗУЛЬТАТЫ

3 КЛАСС

К концу обучения в **3 классе** обучающийся научится:

- различать государственную символику Российской Федерации (гимн, герб, флаг); проявлять уважение к государственным символам России и своего региона;
- проявлять уважение к семейным ценностям и традициям, традициям своего народа и других народов; соблюдать правила нравственного поведения в социуме;
- приводить примеры памятников природы, культурных объектов и достопримечательностей родного края; столицы России, городов РФ с богатой историей и культурой; российских центров декоративно-прикладного искусства; проявлять интерес и уважение к истории и культуре народов России;
- показывать на карте мира материки, изученные страны мира;
- различать расходы и доходы семейного бюджета;

- распознавать изученные объекты природы по их описанию, рисункам и фотографиям, различать их в окружающем мире;
- проводить по предложенному плану или инструкции небольшие опыты с природными объектами с использованием простейшего лабораторного оборудования и измерительных приборов; соблюдать безопасность проведения опытов;
- группировать изученные объекты живой и неживой природы, проводить простейшую классификацию;
- сравнивать по заданному количеству признаков объекты живой и неживой природы;
- описывать на основе предложенного плана изученные объекты и явления природы, выделяя их существенные признаки и характерные свойства;
- использовать различные источники информации о природе и обществе для поиска и извлечения информации, ответов на вопросы;
- использовать знания о взаимосвязях в природе, связи человека и природы для объяснения простейших явлений и процессов в природе, организме человека;
- фиксировать результаты наблюдений, опытной работы, в процессе коллективной деятельности обобщать полученные результаты и делать выводы;
- создавать по заданному плану собственные развёрнутые высказывания о природе, человеке и обществе, сопровождая выступление иллюстрациями (презентацией);
- соблюдать правила безопасного поведения пассажира железнодорожного, водного и авиатранспорта;
- соблюдать основы здорового образа жизни, в том числе требования к двигательной активности и принципы здорового питания;
- соблюдать основы профилактики заболеваний;
- соблюдать правила безопасного поведения во дворе жилого дома;
- соблюдать правила нравственного поведения на природе;
- безопасно использовать персональные данные в условиях контролируемого доступа в информационно-телекоммуникационную сеть Интернет;
- ориентироваться в возможных мошеннических действиях при общении в мессенджерах.

СОДЕРЖАНИЕ УЧЕБНОГО ПРЕДМЕТА

3 КЛАСС

Человек и общество

Общество как совокупность людей, которые объединены общей культурой и связаны друг с другом совместной деятельностью во имя общей цели. Наша Родина – Российская Федерация. Уникальные памятники культуры России, родного края. Государственная символика Российской Федерации и своего региона. Города Золотого кольца России. Народы России. Уважение к культуре, традициям своего народа и других народов, государственным символам России.

Семья – коллектив близких, родных людей. Семейный бюджет, доходы и расходы семьи. Уважение к семейным ценностям.

Правила нравственного поведения в социуме. Внимание, уважительное отношение к людям с ограниченными возможностями здоровья, забота о них.

Значение труда в жизни человека и общества. Трудолюбие как общественно значимая ценность в культуре народов России. Особенности труда людей родного края, их профессии.

Страны и народы мира. Памятники природы и культуры – символы стран, в которых они находятся.

Человек и природа

Методы изучения природы. Карта мира. Материки и части света.

Вещество. Разнообразие веществ в окружающем мире. Примеры веществ: соль, сахар, вода, природный газ. Твёрдые тела, жидкости, газы. Простейшие практические работы с веществами, жидкостями, газами. Воздух – смесь газов. Свойства воздуха. Значение воздуха для растений, животных, человека. Вода. Свойства воды. Состояния воды, её распространение в природе, значение для живых организмов и хозяйственной жизни человека. Круговорот воды в природе. Охрана воздуха, воды.

Горные породы и минералы. Полезные ископаемые, их значение в хозяйстве человека, бережное отношение людей к полезным ископаемым. Полезные ископаемые родного края (2–3 примера). Почва, её состав, значение для живой природы и хозяйственной жизни человека.

Первоначальные представления о бактериях. Грибы: строение шляпочных грибов. Грибы съедобные и несъедобные.

Разнообразие растений. Зависимость жизненного цикла организмов от условий окружающей среды. Размножение и развитие растений. Особенности питания и дыхания растений. Роль растений в природе и жизни людей, бережное отношение человека к растениям. Условия, необходимые для жизни растения (свет, тепло, воздух, вода). Наблюдение роста растений, фиксация изменений. Растения родного края, названия и краткая характеристика на основе наблюдений. Охрана растений.

Разнообразие животных. Зависимость жизненного цикла организмов от условий окружающей среды. Размножение и развитие животных (рыбы, птицы, звери). Особенности питания животных. Цепи питания. Условия, необходимые для жизни животных (воздух, вода, тепло, пища). Роль животных в природе и жизни людей, бережное отношение человека к животным. Охрана животных. Животные родного края, их названия, краткая характеристика на основе наблюдений.

Природные сообщества: лес, луг, пруд. Взаимосвязи в природном сообществе: растения – пища и укрытие для животных; животные – распространители плодов и семян растений. Влияние человека на природные сообщества. Природные сообщества родного края (2–3 примера на основе наблюдений). Правила нравственного поведения в природных сообществах.

Человек – часть природы. Общее представление о строении тела человека. Системы органов (опорно-двигательная, пищеварительная, дыхательная, кровеносная, нервная, органы чувств), их роль в жизнедеятельности организма. Измерение температуры тела человека, частоты пульса.

Правила безопасной жизнедеятельности

Здоровый образ жизни: двигательная активность (утренняя зарядка, динамические паузы), закаливание и профилактика заболеваний. Забота о здоровье и безопасности окружающих людей. Безопасность во дворе жилого дома (правила перемещения внутри двора и пересечения дворовой проезжей части, безопасные зоны электрических, газовых, тепловых подстанций и других опасных объектов инженерной инфраструктуры жилого дома, предупреждающие знаки безопасности). Правила безопасного поведения пассажира железнодорожного, водного и авиатранспорта (правила безопасного поведения на вокзалах и в аэропортах, безопасное поведение в вагоне, на борту самолёта, судна; знаки безопасности).

Безопасность в информационно-коммуникационной сети Интернет (ориентирование в признаках мошеннических действий, защита персональной информации, правила коммуникации в мессенджерах и социальных группах) в условиях контролируемого доступа в информационно-коммуникационную сеть Интернет.

Изучение окружающего мира в 3 классе способствует освоению ряда универсальных учебных действий: познавательных универсальных учебных действий, коммуникативных универсальных учебных действий, регулятивных универсальных учебных действий, совместной деятельности.

Базовые логические и исследовательские действия как часть познавательных универсальных учебных действий способствуют формированию умений:

- проводить несложные наблюдения в природе (сезонные изменения, поведение животных) по предложенному и самостоятельно составленному плану; на основе результатов совместных с одноклассниками наблюдений (в парах, группах) делать выводы;
- устанавливать зависимость между внешним видом, особенностями поведения и условиями жизни животного;
- определять (в процессе рассматривания объектов и явлений) существенные признаки и отношения между объектами и явлениями;
- моделировать цепи питания в природном сообществе;
- различать понятия «век», «столетие», «историческое время»; соотносить историческое событие с датой (историческим периодом).

Работа с информацией как часть познавательных универсальных учебных действий способствует формированию умений:

- понимать, что работа с моделями Земли (глобус, карта) может дать полезную и интересную информацию о природе нашей планеты;
- находить на глобусе материки и океаны, воспроизводить их названия; находить на карте нашу страну, столицу, свой регион;
- читать несложные планы, соотносить условные обозначения с изображёнными объектами;
- находить по предложению учителя информацию в разных источниках – текстах, таблицах, схемах, в том числе в информационно-коммуникационной сети Интернет (в условиях контролируемого входа);
- соблюдать правила безопасности при работе в информационной среде.

Коммуникативные универсальные учебные действия способствуют формированию умений:

- ориентироваться в понятиях, соотносить понятия и термины с их краткой характеристикой:
 1. понятия и термины, связанные с социальным миром (безопасность, семейный бюджет, памятник культуры);
 2. понятия и термины, связанные с миром природы (планета, материк, океан, модель Земли, царство природы, природное сообщество, цепь питания, Красная книга);
 3. понятия и термины, связанные с безопасной жизнедеятельностью (знаки дорожного движения, дорожные ловушки, опасные ситуации, предвидение).
- описывать (характеризовать) условия жизни на Земле;
- описывать схожие, различные, индивидуальные признаки на основе сравнения объектов природы;
- приводить примеры, кратко характеризовать представителей разных царств природы;
- называть признаки (характеризовать) животного (растения) как живого организма;
- описывать (характеризовать) отдельные страницы истории нашей страны (в пределах изученного).

Регулятивные универсальные учебные действия способствуют формированию умений:

- планировать шаги по решению учебной задачи, контролировать свои действия (при небольшой помощи учителя);
- устанавливать причину возникающей трудности или ошибки, корректировать свои действия.

Совместная деятельность способствует формированию умений:

- участвуя в совместной деятельности, выполнять роли руководителя (лидера), подчинённого;
- оценивать результаты деятельности участников, положительно реагировать на советы и замечания в свой адрес;
- выполнять правила совместной деятельности, признавать право другого человека иметь собственное суждение, мнение;

Тематическое планирование

3 КЛАСС

№ п/п	Наименование разделов и тем программы	Количество часов	Программное содержание	Основные виды учебной деятельности обучающихся
Раздел 1. Человек и общество(20ч.)				
1	Наша Родина – Российская Федерация	14	Общество как совокупность людей, которые объединены общей культурой и связаны друг с другом совместной деятельностью во имя	Рассказ учителя, рассматривание иллюстраций на тему «Что такое общество?» Просмотр и обсуждение иллюстраций, видеофрагментов и других материалов (по выбору) на тему «Жизнь народов нашей страны». Ролевая игра по теме, например, «Встречаем гостей из разных республик Российской Федерации»: рассказы

			<p>общей цели. Наша Родина – Российская Федерация.</p> <p>Уникальные памятники культуры России, родного края.</p> <p>Государственная символика Российской Федерации и своего региона. Города Золотого кольца России. Народы России. Уважение к культуре, традициям своего народа и других народов, государственным символам России.</p> <p>Значение труда в жизни человека и общества.</p> <p>Трудолюбие как общественно значимая ценность в культуре народов России.</p> <p>Особенности труда людей родного края, их профессии</p>	<p>гостей об их крае и народах, рассказы для гостей о родном крае. Просмотр и обсуждение иллюстраций, видеофрагментов и других материалов (по выбору) по теме, например, «Уникальные памятники культуры России».</p> <p>Работа в группе: чтение текстов учебника и использование полученной информации для подготовки собственного рассказа о памятниках культуры России. Моделирование маршрута по Золотому кольцу с использованием фотографий, достопримечательностей, сувениров и т. д.</p> <p>Составление сообщения о городах Золотого кольца России с использованием дополнительных источников информации (дифференцированное задание)</p>
2	Семья – коллектив близких, родных людей	2	<p>Семья – коллектив близких, родных людей. Семейный бюджет, доходы и расходы семьи.</p> <p>Уважение к семейным ценностям. Правила нравственного поведения в социуме.</p> <p>Внимание, уважительное отношение к людям с ограниченными возможностями здоровья, забота о них</p>	<p>Учебный диалог по теме, например, «Для чего создаётся семья», «Почему семью называют коллективом». Работа в группах: коллективный ответ на вопрос: «Какие бывают семьи?» Рассказ учителя «Что такое семейный бюджет». Беседа по теме, например, «Доходы и расходы семьи».</p> <p>Практическая работа по теме, например, «Моделирование семейного бюджета» (дифференцированное задание)</p>
3	Страны и народы мира	4	<p>Страны и народы мира. Памятники природы и культуры – символы стран, в которых они находятся</p>	<p>Практическая работа с картой: страны мира.</p> <p>Работа в группах: самостоятельное составление описания любой страны или народа мира (с использованием дополнительной литературы и ресурсов Интернета). «Путешествие по странам мира» (достопримечательности отдельных стран мира, по выбору детей): рассматривание</p>

Раздел 2. Человек и природа(35ч.)

4	<p>Методы изучения природы. Разнообразие веществ в окружающем мире</p>	<p>11</p> <p>Методы изучения природы. Вещество. Разнообразие веществ в окружающем мире. Примеры веществ: соль, сахар, вода, природный газ. Твёрдые тела, жидкости, газы. Простейшие практические работы с веществами, жидкостями, газами. Воздух – смесь газов. Свойства воздуха. Значение воздуха для растений, животных, человека. Вода. Свойства воды. Состояния воды, её распространение в природе, значение для живых организмов и хозяйственной жизни человека. Круговорот воды в природе. Охрана воздуха, воды. Горные породы и минералы. Полезные ископаемые, их значение в хозяйстве человека, бережное отношение людей к полезным ископаемым. Полезные ископаемые родного края (2–3 примера). Почва, её состав, значение для живой природы и хозяйственной жизни человека</p>	<p>Практические работы (наблюдение и опыты) с веществами: текучесть, растворимость, окрашиваемость и другое. Упражнения: классификация тел и веществ, сравнение естественных и искусственных тел; классификация твёрдых, жидких и газообразных веществ. Демонстрация учебных экспериментов: состояния воды, свойства воздуха. Рассказ учителя, анализ схемы круговорота воды в природе. Практические работы: горные породы и минералы — название, сравнение, описание. Экскурсия: почвы (виды, состав, значение для жизни природы и хозяйственной деятельности людей)</p>
5	<p>Бактерии, грибы и их разнообразие</p>	<p>2</p> <p>Первоначальные представления о бактериях. Грибы: строение шляпочных грибов. Грибы</p>	<p>Рассказ учителя (чтение текста учебника) о бактериях. Рассмотрение и описание особенностей внешнего вида бактерий. Работа с иллюстративным материалом по теме, например, «Какие грибы мы не положим в корзинку».</p>

			съедобные и несъедобные	Рисование схемы «Шляпочный гриб». Рассказ учителя «Чем грибы отличаются от растений»
6	Разнообразие растений	7	<p>Разнообразие растений. Зависимость жизненного цикла организмов от условий окружающей среды. Размножение и развитие растений. Особенности питания и дыхания растений. Роль растений в природе и жизни людей, бережное отношение человека к растениям. Условия, необходимые для жизни растения (свет, тепло, воздух, вода). Наблюдение роста растений, фиксация изменений. Растения родного края, названия и краткая характеристика на основе наблюдений. Охрана растений</p>	<p>Работа в группе: классификация растений из списка, который предложили одноклассники. Коллективное создание схемы по теме, например, «Условия жизни растений». Рассказ-рассуждение о жизни растений. Практическая работа в паре по теме, например, «Размножения растений (побегом, листом, семенами)». Охраняемые растения родного края (наблюдение, рассматривание иллюстраций)</p>
7	Разнообразие животных	7	<p>Разнообразие животных. Зависимость жизненного цикла организмов от условий окружающей среды. Размножение и развитие животных (рыбы, птицы, звери). Особенности питания животных. Цепи питания. Условия, необходимые для жизни животных (воздух, вода, тепло, пища). Роль животных в природе и жизни людей, бережное отношение человека к животным. Охрана животных. Животные родного края, их названия, краткая</p>	<p>Дидактическая игра по теме, например, «Каких животных мы знаем». Коллективное составление схемы по теме, например, «Разнообразие животных». Упражнения: опиши животное, узнай животное, найди ошибку в классификации животных. Учебный диалог по теме, например, «Как животные питаются». Составление и анализ цепей питания. Работа в парах: характеристика животных по способу размножения (на основе справочной литературы), подготовка презентации. Моделирование стадий размножения животных (на примере земноводных, рыб). Рассказ учителя по теме, например, «Как человек одомашнил животных». Рассказы детей по теме, например, «Мой домашний питомец». Просмотр и обсуждение иллюстраций, видеофрагментов и других материалов (по выбору) на тему «Охрана животных»</p>

			характеристика на основе наблюдений	
8	Природные сообщества	3	Природные сообщества: лес, луг, пруд. Взаимосвязи в природном сообществе: растения – пища и укрытие для животных; животные – распространители плодов и семян растений. Влияние человека на природные сообщества. Природные сообщества родного края (2–3 примера на основе наблюдений). Правила нравственного поведения в природных сообществах	Работа со словарём: определение значения слова «сообщество». Рассказ учителя по теме, например, «Что такое природное сообщество». Учебный диалог по теме, например, «Особенности леса (луга, водоёма) как сообщества». Сравнение понятий: естественные сообщества, искусственные сообщества. Беседа по теме, например, «Для чего человек создает новые сообщества?» Обсуждение ситуаций, раскрывающих правила положительного и отрицательного отношения к природе
9	Человек – часть природы	5	Человек – часть природы. Общее представление о строении тела человека. Системы органов (опорно-двигательная, пищеварительная, дыхательная, кровеносная, нервная, органы чувств), их роль в жизнедеятельности организма. Измерение температуры тела человека, частоты пульса	Обсуждение текстов учебника, объяснения учителя «Строение тела человека». Рассматривание схемы строения тела человека: называние, описание функций разных систем органов. Практическая работа по теме, например, «Измерение температуры тела и частоты пульса»

Раздел 3. Правила безопасной жизнедеятельности(7ч.)

10	Здоровый образ жизни	2	Здоровый образ жизни: двигательная активность (утренняя зарядка, динамические паузы), закаливание и профилактика заболеваний. Забота о здоровье и безопасности окружающих людей	Обсуждение результатов проектной деятельности по теме, например, «Что такое здоровый образ жизни и как его обеспечить»
11	Правила безопасного	5	Безопасность во дворе жилого дома (правила	Практическая работа по теме, например, «Рассматривание знаков (опасно, пожароопасно,

<p>поведения пассажира. Безопасность в сети «Интернет»</p>		<p>перемещения внутри двора и пересечения дворовой проезжей части, безопасные зоны электрических, газовых, тепловых подстанций и других опасных объектов инженерной инфраструктуры жилого дома, предупреждающие знаки безопасности). Правила безопасного поведения пассажира железнодорожного, водного и авиатранспорта (правила безопасного поведения на вокзалах и в аэропортах, безопасное поведение в вагоне, на борту самолёта, судна; знаки безопасности) Безопасность в Интернете (ориентирование в признаках мошеннических действий, защита персональной информации, правила коммуникации в мессенджерах и социальных группах) в условиях контролируемого доступа в информационно-телекоммуникационную сеть «Интернет»</p>	<p>взрывоопасно; внимание – автопогрузчик; электрический ток; малозаметное препятствие; падение с высоты), коллективное объяснение их значения». Анализ ситуаций по теме, например, «Что может произойти, если...», Ролевая игра по теме, например, «Расскажи малышу, как нужно вести себя на игровой и спортивной площадке». Рассказ учителя по теме, например, «Правила поведения в транспорте, на вокзалах, в аэропортах, на борту самолета, судна». Работа в группах: составление памятки по теме, например, «Правила поведения в аэропортах, на борту самолета, судна (по выбору группы)». Учебный диалог по теме, например, «Как обеспечить безопасность при работе в информационно-телекоммуникационной сети «Интернет»</p>
<p>Резервное время</p>	<p>6</p>		
<p>ОБЩЕЕ КОЛИЧЕСТВО ЧАСОВ ПО ПРОГРАММЕ</p>	<p>68</p>		

СПОСОБЫ ОЦЕНКИ ДОСТИЖЕНИЯ УЧАЩИМИСЯ ПЛАНИРУЕМЫХ РЕЗУЛЬТАТОВ

Для оценки достижения учащимися планируемых результатов по окружающему миру в 3 классе могут использоваться следующие способы:

- **Устный опрос.** Требуется устного изложения учеником изученного материала, связного повествования о конкретном объекте окружающего мира.
- **Письменная оценка.** Заключается в проведении различных самостоятельных и контрольных работ:
 - **Самостоятельная работа.** Небольшая по времени (15–20 минут) письменная проверка знаний и умений школьников по небольшой (ещё не пройденной до конца) теме курса.
 - **Контрольная работа.** Используется при фронтальном тематическом и итоговом контроле с целью проверки знаний, умений школьников по достаточно крупной и полностью изученной теме программы.
 - **Комплексная работа.** Используется для оценки метапредметных результатов.
 - **Творческая работа.** Выявляет сформированность уровня метапредметной и предметной компетентности учащегося, является основной формой проверки умения учеником ставить цель и задачи работы, правильно и последовательно излагать мысли, привлекать дополнительный справочный и информационный материал, делать самостоятельные выводы.

Критерии оценивания могут включать соответствие достигнутых предметных, метапредметных и личностных результатов обучающихся требованиям к результатам освоения образовательной программы начального общего образования ФГОС.

Нормы оценок знаний учащихся по предмету «Окружающий мир»

Оценка "5" ставится ученику, если он осознанно и логично излагает учебный материал, используя свои наблюдения в природе, устанавливает связи между объектами и явлениями природы (в пределах программы), правильно выполняет практические работы и дает полные ответы на все поставленные вопросы.

Оценка "4" ставится ученику, если его ответ в основном соответствует требованиям, установленным для оценки "5", но ученик допускает отдельные неточности в изложении фактического материала, в использовании отдельных практических работ. Все эти недочеты ученик легко исправляет сам при указании на них учителем.

Оценка "3" ставится ученику, если он усвоил основное содержание учебного материала, но допускает фактические ошибки, не умеет использовать результаты своих наблюдений в природе, затрудняется устанавливать предусмотренные программой связи между объектами и явлениями природы, в выполнении практических работ, но может исправить перечисленные недочеты с помощью учителя.

Оценка "2" ставится ученику, если он обнаруживает незнание большей части программного материала, не справляется с выполнением практических работ даже с помощью учителя.

Материально-техническое обеспечение образовательного процесса

Литература: 1. Плешаков А.А. Окружающий мир. Учебник. 3 класс. В 2 ч. – М.: Просвещение, 2022. 2. Плешаков А.А. Окружающий мир. Рабочая тетрадь. 3 класс. В 2 ч. Ч 1.-М.: Просвещение, 2024. . Окружающий мир. Тесты: 3 класс. – М.: Просвещение, 2018. 5. Орг А.О. Олимпиады по предмету «окружающий мир». 3 класс / А.О. Орг, Н.Г. Белицкая, - 2-е изд., перераб. и доп. – М.: Издательство «Экзамен», 2014. 6. Васильева Н.Ю. Поурочные разработки по курсу «Окружающий мир». 3 класс. – М.: Вако, 2013. 7. Плешаков А.А. От земли до неба. Атлас-определитель: книга для учащихся начальных классов / А.А. Плешаков. – 5-е изд. – М.: Просвещение, 2018. 8. Окружающий мир. природа и человек. 1-4 кл.: атлас / О.В. Крылова, В.И. Сивоглазов. – 6-е изд. стереотип. – М.: Дрофа; Издательство ДИК, 2013. 9. Берестова Е.В. Окружающий мир: 1-4 классы в схемах и таблицах / Берестова Е.В. – М.: Эксмо, 2011. 10. Тихомирова Е.М. Тесты по предмету «Окружающий мир». 3 класс. Ч. 1: к учебнику А.А. Плешакова «Окружающий мир. 3 класс. В 2 ч. Ч. 1 / Е.М. Тихомирова. – 10-е изд., перераб. и доп. – М.: Издательство «Экзамен», 2014. 11. Тихомирова Е.М. Тесты по

предмету «Окружающий мир». 3 класс. Ч. 2: к учебнику А.А. Плешакова «Окружающий мир. 3 класс. В 2 ч. Ч. 2 / Е.М. Тихомирова. – 10-е изд., перераб. и доп. – М.: Издательство «Экзамен», 2014.

12. Плешаков А.А. Окружающий мир. Примерные рабочие программы. Предметная линия учебников системы «Школа России». 1-4 классы: учебное пособие для общеобразовательных организаций / А.А. Плешаков. – 3-е изд., дораб. – М.: Просвещение, 2019.

13. Плешаков А.А. Окружающий мир. Методические рекомендации. 3 класс: пособие для учителей общеобразовательных учреждений / А.А. Плешаков, Н.М. Белянкова, А.Е. Соловьева. – М.: Просвещение, 2018.

Технические средства:

1. Электронное сопровождение к учебнику «Окружающий мир» 3 класс.
2. Компьютер.
3. Глобус.
5. Комплекты демонстрационных материалов по темам.
6. Физическая карта России; физическая карта Зарубежной Европы; Политическая карта Зарубежной Европы.

