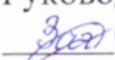
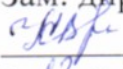
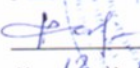
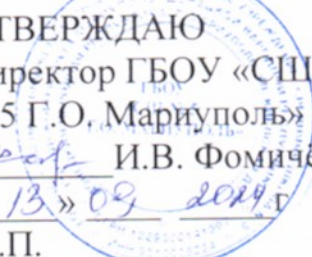


Государственное бюджетное общеобразовательное учреждение
«Средняя школа №5 городского округа Мариуполь»
Донецкой Народной Республики

РАССМОТРЕНО
на заседании ШМО
Протокол от «29» 08 2024г
№ 1
Руководитель ШМО
 С.В. Загорулько

СОГЛАСОВАНО
Зам. директора по УВР
 В.В. Ковалёва
« 13 » 09 2024 г

УТВЕРЖДАЮ
Директор ГБОУ «СШ
№5 Г.О. Мариуполь»
 И.В. Фомичёва
« 13 » 09 2024 г
М.П.



РАБОЧАЯ ПРОГРАММА

учебного предмета «Физика. Базовый уровень»

для 7 – а класса

Рабочую программу составила:

Матвиенко Л.П.

учитель физики

2024 – 2025 учебный год

ПОЯСНИТЕЛЬНАЯ ЗАПИСКА

Программа по физике на уровне основного общего образования составлена на основе положений и требований к результатам освоения на базовом уровне основной образовательной программы, представленных в ФГОС ООО, а также с учётом федеральной рабочей программы воспитания и Концепции преподавания учебного предмета «Физика».

Содержание программы по физике направлено на формирование естественнонаучной грамотности обучающихся и организацию изучения физики на деятельностной основе. В программе по физике учитываются возможности учебного предмета в реализации требований ФГОС ООО к планируемым личностным и метапредметным результатам обучения, а также межпредметные связи естественнонаучных учебных предметов на уровне основного общего образования.

Программа по физике устанавливает распределение учебного материала по годам обучения (по классам), предлагает примерную последовательность изучения тем, основанную на логике развития предметного содержания и учёте возрастных особенностей обучающихся.

Программа по физике разработана с целью оказания методической помощи учителю в создании рабочей программы по учебному предмету.

Физика является системообразующим для естественнонаучных учебных предметов, поскольку физические законы лежат в основе процессов и явлений, изучаемых химией, биологией, астрономией и физической географией, вносит вклад в естественнонаучную картину мира, предоставляет наиболее ясные образцы применения научного метода познания, то есть способа получения достоверных знаний о мире.

Одна из главных задач физического образования в структуре общего образования состоит в формировании естественнонаучной грамотности и интереса к науке у обучающихся.

Изучение физики на базовом уровне предполагает овладение следующими компетентностями, характеризующими естественнонаучную грамотность:

- научно объяснять явления;
- оценивать и понимать особенности научного исследования;
- интерпретировать данные и использовать научные доказательства для получения выводов.

Цели изучения физики на уровне основного общего образования определены в Концепции преподавания учебного предмета «Физика» в образовательных организациях Российской Федерации, реализующих основные общеобразовательные программы, утверждённой решением Коллегии Министерства просвещения Российской Федерации (протокол от 3 декабря 2019 г. № ПК4вн).

Цели изучения физики:

- приобретение интереса и стремления обучающихся к научному изучению природы, развитие их интеллектуальных и творческих способностей;
- развитие представлений о научном методе познания и формирование исследовательского отношения к окружающим явлениям;
- формирование научного мировоззрения как результата изучения основ строения материи и фундаментальных законов физики;
- формирование представлений о роли физики для развития других естественных наук, техники и технологий;
- развитие представлений о возможных сферах будущей профессиональной деятельности, связанной с физикой, подготовка к дальнейшему обучению в этом направлении.

Достижение этих целей программы по физике на уровне основного общего образования обеспечивается решением следующих задач:

- приобретение знаний о дискретном строении вещества, о механических, тепловых, электрических, магнитных и квантовых явлениях;
- приобретение умений описывать и объяснять физические явления с использованием полученных знаний;

- освоение методов решения простейших расчётных задач с использованием физических моделей, творческих и практикоориентированных задач;
- развитие умений наблюдать природные явления и выполнять опыты, лабораторные работы и экспериментальные исследования с использованием измерительных приборов;
- освоение приёмов работы с информацией физического содержания, включая информацию о современных достижениях физики, анализ и критическое оценивание информации;
- знакомство со сферами профессиональной деятельности, связанными с физикой, и современными технологиями, основанными на достижениях физической науки.

На изучение физики (базовый уровень) в 7а классе на уровне основного общего образования отводится 102 часа (3 часа в неделю).

Предлагаемый в программе по физике перечень лабораторных работ и опытов носит рекомендательный характер, учитель делает выбор проведения лабораторных работ и опытов с учётом индивидуальных особенностей обучающихся, списка экспериментальных заданий, предлагаемых в рамках основного государственного экзамена по физике.

ПЛАНИРУЕМЫЕ РЕЗУЛЬТАТЫ ОСВОЕНИЯ ПРОГРАММЫ ПО ФИЗИКЕ НА УРОВНЕ ОСНОВНОГО ОБЩЕГО ОБРАЗОВАНИЯ

ЛИЧНОСТНЫЕ РЕЗУЛЬТАТЫ

Изучение физики на уровне основного общего образования направлено на достижение личностных, метапредметных и предметных образовательных результатов.

В результате изучения физики на уровне основного общего образования у обучающегося будут сформированы следующие личностные результаты в части:

- **1) патриотического воспитания:**
 - – проявление интереса к истории и современному состоянию российской физической науки;
 - – ценностное отношение к достижениям российских учёных-физиков;
- **2) гражданского и духовно-нравственного воспитания:**
 - – готовность к активному участию в обсуждении общественно значимых и этических проблем, связанных с практическим применением достижений физики;
 - – осознание важности морально-этических принципов в деятельности учёного;
- **3) эстетического воспитания:**
 - – восприятие эстетических качеств физической науки: её гармоничного построения, строгости, точности, лаконичности;
- **4) ценности научного познания:**
 - – осознание ценности физической науки как мощного инструмента познания мира, основы развития технологий, важнейшей составляющей культуры;
 - – развитие научной любознательности, интереса к исследовательской деятельности;
- **5) формирования культуры здоровья и эмоционального благополучия:**
 - – осознание ценности безопасного образа жизни в современном технологическом мире, важности правил безопасного поведения на транспорте, на дорогах, с электрическим и тепловым оборудованием в домашних условиях;
 - – сформированность навыка рефлексии, признание своего права на ошибку и такого же права у другого человека;
- **б) трудового воспитания:**
 - – активное участие в решении практических задач (в рамках семьи, образовательной организации, города, края) технологической и социальной направленности, требующих в том числе и физических знаний;

- – интерес к практическому изучению профессий, связанных с физикой;
- **7) экологического воспитания:**
- – ориентация на применение физических знаний для решения задач в области окружающей среды, планирования поступков и оценки их возможных последствий для окружающей среды;
- – осознание глобального характера экологических проблем и путей их решения;
- **8) адаптации к изменяющимся условиям социальной и природной среды:**
- – потребность во взаимодействии при выполнении исследований и проектов физической направленности, открытость опыту и знаниям других;
- – повышение уровня своей компетентности через практическую деятельность;
- – потребность в формировании новых знаний, в том числе формулировать идеи, понятия, гипотезы о физических объектах и явлениях;
- – осознание дефицитов собственных знаний и компетентностей в области физики;
- – планирование своего развития в приобретении новых физических знаний;
- – стремление анализировать и выявлять взаимосвязи природы, общества и экономики, в том числе с использованием физических знаний;
- – оценка своих действий с учётом влияния на окружающую среду, возможных глобальных последствий.

МЕТАПРЕДМЕТНЫЕ РЕЗУЛЬТАТЫ

В результате освоения программы по физике на уровне основного общего образования у обучающегося будут сформированы **метапредметные результаты**, включающие познавательные универсальные учебные действия, коммуникативные универсальные учебные действия, регулятивные универсальные учебные действия.

Познавательные универсальные учебные действия

Базовые логические действия:

- выявлять и характеризовать существенные признаки объектов (явлений);
- устанавливать существенный признак классификации, основания для обобщения и сравнения;
- выявлять закономерности и противоречия в рассматриваемых фактах, данных и наблюдениях, относящихся к физическим явлениям;
- выявлять причинно-следственные связи при изучении физических явлений и процессов, делать выводы с использованием дедуктивных и индуктивных умозаключений, выдвигать гипотезы о взаимосвязях физических величин;
- самостоятельно выбирать способ решения учебной физической задачи (сравнение нескольких вариантов решения, выбор наиболее подходящего с учётом самостоятельно выделенных критериев).

Базовые исследовательские действия:

- использовать вопросы как исследовательский инструмент познания;
- проводить по самостоятельно составленному плану опыт, несложный физический эксперимент, небольшое исследование физического явления;
- оценивать на применимость и достоверность информацию, полученную в ходе исследования или эксперимента;
- самостоятельно формулировать обобщения и выводы по результатам проведённого наблюдения, опыта, исследования;
- прогнозировать возможное дальнейшее развитие физических процессов, а также выдвигать предположения об их развитии в новых условиях и контекстах.

Работа с информацией:

- применять различные методы, инструменты и запросы при поиске и отборе информации или данных с учётом предложенной учебной физической задачи;
- анализировать, систематизировать и интерпретировать информацию различных видов и форм представления;
- самостоятельно выбирать оптимальную форму представления информации и иллюстрировать решаемые задачи несложными схемами, диаграммами, иной графикой и их комбинациями.

Коммуникативные универсальные учебные действия:

- в ходе обсуждения учебного материала, результатов лабораторных работ и проектов задавать вопросы по существу обсуждаемой темы и высказывать идеи, нацеленные на решение задачи и поддержание благожелательности общения;
- сопоставлять свои суждения с суждениями других участников диалога, обнаруживать различие и сходство позиций;
- выражать свою точку зрения в устных и письменных текстах;
- публично представлять результаты выполненного физического опыта (эксперимента, исследования, проекта);
- понимать и использовать преимущества командной и индивидуальной работы при решении конкретной физической проблемы;
- принимать цели совместной деятельности, организовывать действия по её достижению: распределять роли, обсуждать процессы и результаты совместной работы, обобщать мнения нескольких людей;
- выполнять свою часть работы, достигая качественного результата по своему направлению и координируя свои действия с другими членами команды;
- оценивать качество своего вклада в общий продукт по критериям, самостоятельно сформулированным участниками взаимодействия.

Регулятивные универсальные учебные действия

Самоорганизация:

- выявлять проблемы в жизненных и учебных ситуациях, требующих для решения физических знаний;
- ориентироваться в различных подходах принятия решений (индивидуальное, принятие решения в группе, принятие решений группой);
- самостоятельно составлять алгоритм решения физической задачи или плана исследования с учётом имеющихся ресурсов и собственных возможностей, аргументировать предлагаемые варианты решений;
- делать выбор и брать ответственность за решение.

Самоконтроль, эмоциональный интеллект:

- давать адекватную оценку ситуации и предлагать план её изменения;
- объяснять причины достижения (недостижения) результатов деятельности, давать оценку приобретённому опыту;
- вносить коррективы в деятельность (в том числе в ход выполнения физического исследования или проекта) на основе новых обстоятельств, изменившихся ситуаций, установленных ошибок, возникших трудностей;
- оценивать соответствие результата цели и условиям;

- ставить себя на место другого человека в ходе спора или дискуссии на научную тему, понимать мотивы, намерения и логику другого;
- признавать своё право на ошибку при решении физических задач или в утверждениях на научные темы и такое же право другого.

ПРЕДМЕТНЫЕ РЕЗУЛЬТАТЫ

К концу обучения в 7 классе предметные результаты на базовом уровне должны отражать сформированность у обучающихся умений:

- использовать понятия: физические и химические явления, наблюдение, эксперимент, модель, гипотеза, единицы физических величин, атом, молекула, агрегатные состояния вещества (твёрдое, жидкое, газообразное), механическое движение (равномерное, неравномерное, прямолинейное), траектория, равнодействующая сила, деформация (упругая, пластическая), невесомость, сообщающиеся сосуды;
- различать явления (диффузия, тепловое движение частиц вещества, равномерное движение, неравномерное движение, инерция, взаимодействие тел, равновесие твёрдых тел с закреплённой осью вращения, передача давления твёрдыми телами, жидкостями и газами, атмосферное давление, плавание тел, превращения механической энергии) по описанию их характерных свойств и на основе опытов, демонстрирующих данное физическое явление;
- распознавать проявление изученных физических явлений в окружающем мире, в том числе физические явления в природе: примеры движения с различными скоростями в живой и неживой природе, действие силы трения в природе и технике, влияние атмосферного давления на живой организм, плавание рыб, рычаги в теле человека, при этом переводить практическую задачу в учебную, выделять существенные свойства (признаки) физических явлений;
- описывать изученные свойства тел и физические явления, используя физические величины (масса, объём, плотность вещества, время, путь, скорость, средняя скорость, сила упругости, сила тяжести, вес тела, сила трения, давление (твёрдого тела, жидкости, газа), выталкивающая сила, механическая работа, мощность, плечо силы, момент силы, коэффициент полезного действия механизмов, кинетическая и потенциальная энергия), при описании правильно трактовать физический смысл используемых величин, их обозначения и единицы физических величин, находить формулы, связывающие данную физическую величину с другими величинами, строить графики изученных зависимостей физических величин;
- характеризовать свойства тел, физические явления и процессы, используя правила сложения сил (вдоль одной прямой), закон Гука, закон Паскаля, закон Архимеда, правило равновесия рычага (блока), «золотое правило» механики, закон сохранения механической энергии, при этом давать словесную формулировку закона и записывать его математическое выражение;
- объяснять физические явления, процессы и свойства тел, в том числе и в контексте ситуаций практикоориентированного характера: выявлять причинно-следственные связи, строить объяснение из 1–2 логических шагов с опорой на 1–2 изученных свойства физических явлений, физических закона или закономерности;
- решать расчётные задачи в 1–2 действия, используя законы и формулы, связывающие физические величины: на основе анализа условия задачи записывать краткое условие, подставлять физические величины в формулы и проводить расчёты, находить справочные данные, необходимые для решения задач, оценивать реалистичность полученной физической величины;
- распознавать проблемы, которые можно решить при помощи физических методов, в описании исследования выделять проверяемое предположение (гипотезу), различать и интерпретировать полученный результат, находить ошибки в ходе опыта, делать выводы по его результатам;

- проводить опыты по наблюдению физических явлений или физических свойств тел: формулировать проверяемые предположения, собирать установку из предложенного оборудования, записывать ход опыта и формулировать выводы;
- выполнять прямые измерения расстояния, времени, массы тела, объёма, силы и температуры с использованием аналоговых и цифровых приборов, записывать показания приборов с учётом заданной абсолютной погрешности измерений;
- проводить исследование зависимости одной физической величины от другой с использованием прямых измерений (зависимости пути равномерно движущегося тела от времени движения тела, силы трения скольжения от веса тела, качества обработки поверхностей тел и независимости силы трения от площади соприкосновения тел, силы упругости от удлинения пружины, выталкивающей силы от объёма погружённой части тела и от плотности жидкости, её независимости от плотности тела, от глубины, на которую погружено тело, условий плавания тел, условий равновесия рычага и блоков), участвовать в планировании учебного исследования, собирать установку и выполнять измерения, следуя предложенному плану, фиксировать результаты полученной зависимости физических величин в виде предложенных таблиц и графиков, делать выводы по результатам исследования;
- проводить косвенные измерения физических величин (плотность вещества жидкости и твёрдого тела, сила трения скольжения, давление воздуха, выталкивающая сила, действующая на погружённое в жидкость тело, коэффициент полезного действия простых механизмов), следуя предложенной инструкции: при выполнении измерений собирать экспериментальную установку и вычислять значение искомой величины;
- соблюдать правила техники безопасности при работе с лабораторным оборудованием;
- указывать принципы действия приборов и технических устройств: весы, термометр, динамометр, сообщающиеся сосуды, барометр, рычаг, подвижный и неподвижный блок, наклонная плоскость;
- характеризовать принципы действия изученных приборов и технических устройств с опорой на их описания (в том числе: подшипники, устройство водопровода, гидравлический пресс, манометр, высотомер, поршневой насос, ареометр), используя знания о свойствах физических явлений и необходимые физические законы и закономерности;
- приводить примеры (находить информацию о примерах) практического использования физических знаний в повседневной жизни для обеспечения безопасности при обращении с приборами и техническими устройствами, сохранения здоровья и соблюдения норм экологического поведения в окружающей среде;
- осуществлять отбор источников информации в Интернете в соответствии с заданным поисковым запросом, на основе имеющихся знаний и путём сравнения различных источников выделять информацию, которая является противоречивой или может быть недостоверной;
- использовать при выполнении учебных заданий научно-популярную литературу физического содержания, справочные материалы, ресурсы сети Интернет, владеть приёмами конспектирования текста, преобразования информации из одной знаковой системы в другую;
- создавать собственные краткие письменные и устные сообщения на основе 2–3 источников информации физического содержания, в том числе публично делать краткие сообщения о результатах проектов или учебных исследований, при этом грамотно использовать изученный понятийный аппарат курса физики, сопровождать выступление презентацией;
- при выполнении учебных проектов и исследований распределять обязанности в группе в соответствии с поставленными задачами, следить за выполнением плана действий, адекватно оценивать собственный вклад в деятельность группы, выстраивать коммуникативное взаимодействие, учитывая мнение окружающих.

СОДЕРЖАНИЕ ОБУЧЕНИЯ

Раздел 1. Физика и её роль в познании окружающего мира.

Физика – наука о природе. Явления природы. Физические явления: механические, тепловые, электрические, магнитные, световые, звуковые.

Физические величины. Измерение физических величин. Физические приборы. Погрешность измерений. Международная система единиц.

Как физика и другие естественные науки изучают природу. Естественнаучный метод познания: наблюдение, постановка научного вопроса, выдвижение гипотез, эксперимент по проверке гипотез, объяснение наблюдаемого явления. Описание физических явлений с помощью моделей.

Раздел 2. Первоначальные сведения о строении вещества.

Строение вещества: атомы и молекулы, их размеры. Опыты, доказывающие дискретное строение вещества.

Движение частиц вещества. Связь скорости движения частиц с температурой. Броуновское движение, диффузия. Взаимодействие частиц вещества: притяжение и отталкивание.

Агрегатные состояния вещества: строение газов, жидкостей и твёрдых (кристаллических) тел. Взаимосвязь между свойствами веществ в разных агрегатных состояниях и их атомно-молекулярным строением. Особенности агрегатных состояний воды.

Раздел 3. Движение и взаимодействие тел.

Механическое движение. Равномерное и неравномерное движение. Скорость. Средняя скорость при неравномерном движении. Расчёт пути и времени движения.

Явление инерции. Закон инерции. Взаимодействие тел как причина изменения скорости движения тел. Масса как мера инертности тела. Плотность вещества. Связь плотности с количеством молекул в единице объёма вещества.

Сила как характеристика взаимодействия тел. Сила упругости и закон Гука. Измерение силы с помощью динамометра. Явление тяготения и сила тяжести. Сила тяжести на других планетах. Вес тела. Невесомость. Сложение сил, направленных по одной прямой.

Равнодействующая сил. Сила трения. Трение скольжения и трение покоя. Трение в природе и технике.

Раздел 4. Давление твёрдых тел, жидкостей и газов.

Давление. Способы уменьшения и увеличения давления. Давление газа. Зависимость давления газа от объёма, температуры. Передача давления твёрдыми телами, жидкостями и газами. Закон Паскаля. Пневматические машины. Зависимость давления жидкости от глубины. Гидростатический парадокс. Сообщающиеся сосуды. Гидравлические механизмы. Атмосфера Земли и атмосферное давление. Причины существования воздушной оболочки Земли. Опыт Торричелли. Измерение атмосферного давления. Зависимость атмосферного давления от высоты над уровнем моря. Приборы для измерения атмосферного давления. Действие жидкости и газа на погружённое в них тело. Выталкивающая (архимедова) сила. Закон Архимеда. Плавание тел. Воздухоплавание.

Раздел 5. Работа и мощность. Энергия.

Механическая работа. Мощность.

Простые механизмы: рычаг, блок, наклонная плоскость. Правило равновесия рычага.

Применение правила равновесия рычага к блоку. «Золотое правило» механики. КПД простых механизмов. Простые механизмы в быту и технике.

Механическая энергия. Кинетическая и потенциальная энергия. Превращение одного вида механической энергии в другой. Закон сохранения энергии в механике.

ТЕМАТИЧЕСКОЕ ПЛАНИРОВАНИЕ

№ п/п	Наименование разделов и тем программы	Количество часов			Программное содержание	Основные виды деятельности обучающихся	Электронные (цифровые) образовательные ресурсы
		Всего	К.Р	П.Р			
Раздел 1. Физика и её роль в познании окружающего мира							
1.1	Физика - наука о природе	2			Физика – наука о природе. Явления природы. Физические явления: механические, тепловые, электрические, магнитные, световые, звуковые	Выявление различий между физическими и химическими превращениями. Распознавание и классификация физических явлений: механических, тепловых, электрических, магнитных и световых. Наблюдение и описание физических явлений	Библиотека ЦОК https://m.edsoo.ru/7f416194

1.2	Физические величины	2			<p>Физические величины. Измерение физических величин. Физические приборы. Погрешность измерений Международная система единиц</p>	<p>Определение цены деления шкалы измерительного прибора. Измерение линейных размеров тел и промежутков времени с учётом погрешностей. Измерение объёма жидкости и твёрдого тела. Измерение температуры при помощи жидкостного термометра и датчика температуры. Выполнение творческих заданий по поиску способов измерения некоторых физических характеристик, например, размеров малых объектов (волос, проволока), удалённых объектов, больших расстояний, малых промежутков времени. Обсуждение предлагаемых способов</p>	<p>Библиотека ЦОК https://m.edsoo.ru/7f416194</p>
-----	---------------------	---	--	--	--	---	--

1.3	Естественнонаучный метод познания	2			<p>Как физика и другие естественные науки изучают природу. Естественнонаучный метод познания: наблюдение, постановка научного вопроса, выдвижение гипотез, эксперимент по проверке гипотез, объяснение наблюдаемого явления. Описание физических явлений с помощью моделей</p>	<p>Выдвижение гипотез, объясняющих простые явления, например: – почему останавливается движущееся по горизонтальной поверхности тело; – почему в жаркую погоду в светлой одежде прохладней, чем в тёмной. Предложение способов проверки гипотез. Проведение исследования по проверке какой-либо гипотезы. Построение простейших моделей физических явлений (в виде рисунков или схем), например падение предмета; прямолинейное распространение света</p>	<p>Библиотека ЦОК https://m.edsoo.ru/7f416194</p>
Итого по разделу		6					
Раздел 2. Первоначальные сведения о строении вещества							

2.1	Строение вещества	2			Строение вещества: атомы и молекулы, их размеры. Опыты, доказывающие дискретное строение вещества	Наблюдение и интерпретация опытов, свидетельствующих об атомно-молекулярном строении вещества: опыты с растворением различных веществ в воде. Оценка размеров атомов и молекул с использованием фотографий, полученных на атомном силовом микроскопе (АСМ) – лабораторная работа по теме: «Оценка диаметра атома методом рядов (с использованием фотографий)». Определение размеров малых тел	Библиотека ЦОК https://m.edsoo.ru/7f416194
2.2	Движение и взаимодействие частиц вещества	2			Движение частиц вещества. Связь скорости движения частиц с температурой. Броуновское движение, диффузия. Взаимодействие частиц вещества: притяжение и отталкивание	Наблюдение и объяснение броуновского движения и явления диффузии. Проведение и объяснение опытов по наблюдению теплового расширения газов. Проведение и объяснение опытов по обнаружению сил молекулярного притяжения и отталкивания	Библиотека ЦОК https://m.edsoo.ru/7f416194

2.3	Агрегатные состояния вещества	2		Агрегатные состояния вещества: строение газов, жидкостей и твёрдых (кристаллических) тел. Взаимосвязь между свойствами веществ в разных агрегатных состояниях и их атомно-молекулярным строением. Особенности агрегатных состояний воды	Описание (с использованием простых моделей) основных различий в строении газов, жидкостей и твёрдых тел. Объяснение малой сжимаемости жидкостей и твёрдых тел, большой сжимаемости газов. Объяснение сохранения формы твёрдых тел и текучести жидкости. Проведение опытов, доказывающих, что в твёрдом состоянии воды частицы находятся в среднем дальше друг от друга (плотность меньше), чем в жидком. Установление взаимосвязи между особенностями агрегатных состояний воды и существованием водных организмов (МС – биология, география)	Библиотека ЦОК https://m.edsoo.ru/7f416194
Итого по разделу		6				
Раздел 3. Движение и взаимодействие тел						
3.1	Механическое движение	10		Механическое движение. Равномерное и неравномерное движение. Скорость. Средняя скорость при неравномерном движении. Расчёт пути и времени движения	Исследование равномерного движения, определение его признаков. Наблюдение неравномерного движения и определение его отличий от равномерного движения. Определение скорости равномерного движения	Библиотека ЦОК https://m.edsoo.ru/7f416194

					(шарика в жидкости, модели электрического автомобиля и т.д.). Определение средней скорости скольжения бруска или шарика по наклонной плоскости Решение задач на определение пути, скорости и времени равномерного движения. Анализ графиков зависимости пути и скорости от времени	
3.2	Инерция, масса, плотность	10		Явление инерции. Закон инерции. Взаимодействие тел как причина изменения скорости движения тел. Масса как мера инертности тела. Плотность вещества. Связь плотности с количеством молекул в единице объёма вещества	Объяснение и прогнозирование явлений, обусловленных инерцией, например, что происходит при торможении или резком маневре автомобиля, почему невозможно мгновенно прекратить движение на велосипеде или самокате и т. д. Проведение и анализ опытов, демонстрирующих изменение скорости движения тела в результате действия на него других тел. Решение задач на определение массы тела, его объёма и плотности. Проведение и анализ опытов, демонстрирующих зависимость изменения скорости тела от его массы при взаимодействии тел. Измерение массы тела	Библиотека ЦОК https://m.edsoo.ru/7f416194

					различными способами. Определение плотности тела в результате измерения его массы и объёма	
3.3	Сила. Виды сил	13		Сила как характеристика взаимодействия тел. Сила упругости и закон Гука. Измерение силы с помощью динамометра. Явление тяготения и сила тяжести. Сила тяжести на других планетах. Вес тела. Невесомость. Сложение сил, направленных по одной прямой. Равнодействующая сил. Сила трения. Трение скольжения и трение покоя. Трение в природе и технике	Изучение взаимодействия как причины изменения скорости тела или его деформации. Описание реальных ситуаций взаимодействия тел с помощью моделей, в которых вводится понятие и изображение силы. Изучение силы упругости. Исследование зависимости силы упругости от удлинения резинового шнура или пружины (с построением графика). Анализ практических ситуаций, в которых проявляется действие силы упругости (упругость мяча, кроссовок, веток дерева и др.). Анализ ситуаций, связанных с явлением тяготения. Объяснение орбитального движения планет с использованием явления тяготения и закона инерции. Измерение веса тела с помощью динамометра. Обоснование этого способа измерения. Анализ и моделирование явления	Библиотека ЦОК https://m.edsoo.ru/7f416194

					<p>невесомости.</p> <p>Экспериментальное получение правила сложения сил, направленных вдоль одной прямой. Определение величины равнодействующей сил.</p> <p>Изучение силы трения скольжения и силы трения покоя. Исследование зависимости силы трения от силы давления и свойств трущихся поверхностей.</p> <p>Анализ практических ситуаций, в которых проявляется действие силы трения, используются способы её уменьшения или увеличения (катание на лыжах, коньках, торможение автомобиля, использование подшипников, плавание водных животных и др.). Решение задач с использованием формул для расчёта силы тяжести, силы упругости, силы трения</p>		
Итого по разделу		33					
Раздел 4. Давление твёрдых тел, жидкостей и газов							
4.1	Давление. Передача давления твёрдыми телами, жидкостями и газами	6			Давление. Способы уменьшения и увеличения давления. Давление газа. Зависимость давления газа от объёма, температуры.	Анализ и объяснение опытов и практических ситуаций, в которых проявляется сила давления. Обоснование способов уменьшения и	Библиотека ЦОК https://m.edsoo.ru/7f416194

					<p>Передача давления твёрдыми телами, жидкостями и газами. Закон Паскаля</p>	<p>увеличения давления. Изучение зависимости давления газа от объёма и температуры. Изучение особенностей передачи давления твёрдыми телами, жидкостями и газами. Обоснование результатов опытов особенностями строения вещества в твёрдом, жидком и газообразном состояниях. Экспериментальное доказательство закона Паскаля. Решение задач на расчёт давления твёрдого тела</p>	
--	--	--	--	--	--	---	--

4.2	Давление жидкости	5			<p>Зависимость давления жидкости от глубины. Пневматические машины. Гидростатический парадокс. Сообщающиеся сосуды. Гидравлические механизмы</p>	<p>Исследование зависимости давления жидкости от глубины погружения и плотности жидкости. Наблюдение и объяснение гидростатического парадокса на основе закона Паскаля. Изучение сообщающихся сосудов. Решение задач на расчёт давления жидкости. Объяснение принципа действия гидравлического пресса, пневматических машин. Анализ и объяснение практических ситуаций, демонстрирующих проявление давления жидкости и закона Паскаля, например процессов в организме при глубоководном нырянии</p>	<p>Библиотека ЦОК https://m.edsoo.ru/7f416194</p>
4.3	Атмосферное давление	8			<p>Атмосфера Земли и атмосферное давление. Причины существования воздушной оболочки Земли. Опыт Торричелли. Измерение атмосферного давления. Зависимость атмосферного давления от высоты над уровнем моря. Приборы для измерения атмосферного давления</p>	<p>Экспериментальное обнаружение атмосферного давления. Анализ и объяснение опытов и практических ситуаций, связанных с действием атмосферного давления. Объяснение существования атмосферы на Земле и некоторых планетах или её отсутствия на других планетах и Луне. Объяснение изменения плотности атмосферы с высотой и</p>	<p>Библиотека ЦОК https://m.edsoo.ru/7f416194</p>

						зависимости атмосферного давления от высоты. Решение задач на расчёт атмосферного давления. Изучение устройства барометра-анероида	
--	--	--	--	--	--	--	--

.4	Действие жидкости и газа на погружённое в них тело	15		Действие жидкости и газа на погружённое в них тело. Выталкивающая (архимедова) сила. Закон Архимеда. Плавание тел. Воздухоплавание	Экспериментальное обнаружение действия жидкости и газа на погружённое в них тело. Определение выталкивающей силы, действующей на тело, погружённое в жидкость. Проведение и обсуждение опытов, демонстрирующих зависимость выталкивающей силы, действующей на тело в жидкости, от объёма погружённой в жидкость части тела и от плотности жидкости. Проверка независимости выталкивающей силы, действующей на тело в жидкости, от массы тела. Исследование зависимости веса тела в воде от объёма погружённой в жидкость части тела. Решение задач на применение закона Архимеда и условия плавания тел. Конструирование ареометра или конструирование лодки и определение её грузоподъёмности	Библиотека ЦОК https://m.edsoo.ru/7f416194
Итого по разделу		34				
Раздел 5. Работа и мощность. Энергия						
5.1	Работа и мощность	5		Механическая работа. Мощность	Экспериментальное определение механической	Библиотека ЦОК https://m.edsoo.ru/7f416194

						работы силы тяжести при падении тела и силы трения при равномерном перемещении тела по горизонтальной поверхности. Расчёт мощности, развиваемой при подъёме по лестнице. Решение задач на расчёт механической работы и мощности	
5.2	Простые механизмы	11			Простые механизмы: рычаг, блок, наклонная плоскость. Правило равновесия рычага. Применение правила равновесия рычага к блоку. «Золотое правило» механики. КПД простых механизмов. Простые механизмы в быту и технике	<p>Определение выигрыша в силе простых механизмов на примере рычага, подвижного и неподвижного блоков, наклонной плоскости. Исследование условия равновесия рычага. Обнаружение свойств простых механизмов в различных инструментах и приспособлениях, используемых в быту и технике, а также в живых организмах. Экспериментальное доказательство равенства работ при применении простых механизмов. Определение КПД наклонной плоскости. Решение задач на применение правила равновесия рычага и на расчёт КПД</p>	<p>Библиотека ЦОК https://m.edsoo.ru/7f416194</p>

5.3	Механическая энергия	5			Механическая энергия. Кинетическая и потенциальная энергия. Превращение одного вида механической энергии в другой. Закон сохранения энергии в механике	Экспериментальное определение изменения кинетической и потенциальной энергии тела при его скатывании по наклонной плоскости. Формулирование на основе исследования закона сохранения механической энергии. Обсуждение границ применимости закона сохранения энергии. Решение задач с использованием закона сохранения энергии	Библиотека ЦОК https://m.edsoo.ru/7f416194
Итого по разделу		21					
Резервное время							
ОБЩЕЕ КОЛИЧЕСТВО ЧАСОВ ПО ПРОГРАММЕ		102					

СПОСОБЫ ОЦЕНКИ ДОСТИЖЕНИЯ УЧАЩИМИСЯ ПЛАНИРУЕМЫХ РЕЗУЛЬТАТОВ

Задачи школьной отметки:

1. Отметка является средством диагностики образовательной деятельности.
2. Отметка является связующим звеном между учителем, обучающимся и родителями.

Принципы выставления школьной отметки:

1. Справедливость и объективность
2. Учёт возрастных и индивидуальных особенностей обучающихся.
3. Гласность и прозрачность - это доступность и понятность информации об учебных достижениях обучающихся.
4. Своевременность - отметка выставляется при устном ответе в конце урока, за письменные и лабораторные работы на следующий урок после проверки.

Оценка устных ответов обучающихся.

Отметка 5 ставится в том случае, если обучающийся показывает верное понимание физической сущности рассматриваемых явлений и закономерностей, законов и теорий, даёт точное определение и истолкование основных понятий, законов, теорий, а также правильное определение физических величин, их единиц и способов измерения; правильно выполняет чертежи, схемы и графики; строит ответ по собственному плану, сопровождает рассказ новыми примерами, умеет применить знания в новой ситуации при выполнении практических заданий; может установить связь между изучаемым и ранее изученным материалом по курсу физики, а также с материалом, усвоенным при изучении других предметов.

Отметка 4 ставится, если ответ обучающегося удовлетворяет основным требованиям к ответу на оценку 5, но дан без использования собственного плана, новых примеров, без применения знаний в новой ситуации, без использования связей с ранее изученным материалом и материалом, усвоенным при изучении других предметов; если учащийся допустил одну ошибку или не более двух недочётов и может их исправить самостоятельно или с небольшой помощью учителя.

Отметка 3 ставится, если обучающийся правильно понимает физическую сущность рассматриваемых явлений и закономерностей, но в ответе имеются отдельные пробелы в усвоении вопросов курса физики, не препятствующие дальнейшему усвоению программного материала; умеет применять полученные знания при решении простых задач с использованием готовых формул, но затрудняется при решении задач, требующих преобразования некоторых формул; допустил не более одной грубой ошибки и двух недочётов, не более одной грубой и одной негрубой ошибки, не более двух-трёх негрубых ошибок, одной негрубой ошибки и трёх недочётов; допустил четыре или пять недочётов.

Отметка 2 ставится, если обучающийся не овладел основными знаниями и умениями в соответствии с требованиями программы и допустил больше ошибок и недочётов, чем необходимо для оценки 3.

Отметка 1 не ставится.

При оценивании **устных ответов** обучающихся целесообразно проведение поэлементного анализа ответа на основе программных требований к основным знаниям и умениям обучающихся, а также структурных элементов некоторых видов знаний и умений, усвоение которых целесообразно считать обязательными результатами обучения. Ниже приведены обобщённые планы основных элементов физических знаний.

Элементы, выделенные курсивом, считаются обязательными результатами обучения, т.е. это те минимальные требования к ответу учащегося без выполнения которых невозможно выставление удовлетворительной оценки.

Физическое явление.

1. Признаки явления, по которым оно обнаруживается (или определение).
2. Условия, при которых протекает явление.
3. Связь данного явления с другими.
4. Объяснение явления на основе научной теории.
5. Примеры использования явления на практике (проявления в природе)

Физический опыт.

1. Цель опыта
2. Схема опыта
3. Условия, при которых осуществляется опыт.
4. Ход опыта.
5. Результат опыта (его интерпретация)

Физическая величина.

1. Название величины и ее условное обозначение.
2. Характеризуемый объект (явление, свойство, процесс)
3. Определение.
4. Формула, связывающая данную величины с другими.
5. Единицы измерения
6. Способы измерения величины.

Физический закон.

1. Словесная формулировка закона.
2. Математическое выражение закона.
3. Опыты, подтверждающие справедливость закона.
4. Примеры применения закона на практике.
5. Условия применимости закона.

Физическая теория.

1. Опытное обоснование теории.
2. Основные понятия, положения, законы принципы в теории.
3. Основные следствия теории.
4. Практическое применение теории.
5. Границы применимости теории.

Прибор, механизм, машина.

1. Назначение устройства.
2. Схема устройства.
3. Принцип действия устройства
4. Правила пользования и применение устройства.

Физические измерения.

1. Определение цены деления и предела измерения прибора.
2. Определять абсолютную погрешность измерения прибора.
3. Отбирать нужный прибор и правильно включать его в установку.
4. Снимать показания прибора и записывать их с учетом абсолютной погрешности измерения.
5. Определять относительную погрешность измерений (10-11 классы).

Оценка письменных и контрольных работ.

Отметка 5 ставится за работу, выполненную полностью без ошибок и недочётов.

Отметка 4 ставится за работу, выполненную полностью, но при наличии в ней не более одной негрубой ошибки и одного недочёта, не более трёх недочётов.

Отметка 3 ставится, если обучающийся правильно выполнил не менее $2/3$ всей работы или допустил не более одной грубой ошибки и двух недочётов, не более одной грубой и одной негрубой ошибки, не более трёх негрубых ошибок, одной негрубой ошибки и трёх недочётов, при наличии четырех-пяти недочётов.

Отметка 2 ставится, если число ошибок и недочётов превысило норму для оценки 3 или правильно выполнено менее $2/3$ всей работы.

Отметка 1 не ставится.

Оценка практических и лабораторных работ.

Отметка 5 ставится, если обучающийся выполняет работу в полном объёме с соблюдением необходимой последовательности проведения опытов и измерений; самостоятельно и рационально монтирует необходимое оборудование; все опыты проводит в условиях и режимах, обеспечивающих получение правильных результатов и выводов; соблюдает требования правил техники безопасности; правильно и аккуратно выполняет все записи, таблицы, рисунки, чертежи, графики, вычисления; правильно выполняет анализ погрешностей.

Отметка 4 ставится, если выполнены требования к отметке 5, но было допущено два-три недочёта, не более одной негрубой ошибки и одного недочёта.

Отметка 3 ставится, если работа выполнена не полностью, но объём выполненной части таков, что позволяет получить правильный результат и вывод; если в ходе проведения опыта и измерения были допущены ошибки.

Отметка 2 ставится, если работа выполнена не полностью и объём выполненной части работ не позволяет сделать правильных выводов; если опыты, измерения, вычисления, наблюдения производились неправильно.

Отметка 1 не ставится.

Во всех случаях оценка снижается, если ученик не соблюдал правила техники безопасности.

Перечень ошибок.

Грубые ошибки:

1. Незнание определений основных понятий, законов, правил, основных положений теории, формул, общепринятых символов обозначения физических величин, единиц их измерения.
2. Неумение выделить в ответе главное.
3. Неумение применять знания для решения задач и объяснения физических явлений; неправильно сформулированные вопросы задачи или неверные объяснения хода её решения; незнание приёмов решения задач, аналогичных ранее решенным в классе, ошибки, показывающие неправильное понимание условия задачи или неправильное истолкование решения.

4. Неумение читать и строить графики и принципиальные схемы.
5. Неумение подготовить к работе установку или лабораторное оборудование, провести опыт, необходимые расчёты, или использовать полученные данные для выводов.
6. Небрежное отношение к лабораторному оборудованию и измерительным приборам.
7. Неумение определить показание измерительного прибора.
8. Нарушение требований правил безопасного труда при выполнении эксперимента.

Негрубые ошибки

1. Неточности формулировок, определений, понятий, законов, теорий, вызванные неполнотой охвата основных признаков определяемого понятия, ошибки, вызванные несоблюдением условий проведения опыта или измерений.
2. Ошибки в условных обозначениях на принципиальных схемах, неточности чертежей, графиков, схем.
3. Пропуск или неточное написание наименований единиц физических величин.
4. Нерациональный выбор хода решения.

Недочёты

1. Нерациональные записи при вычислениях, нерациональные приёмы вычислений, преобразований и решений задач.
2. Арифметические ошибки в вычислениях, если эти ошибки грубо не искажают реальность полученного результата.
3. Отдельные погрешности в формулировке вопроса или ответа.
4. Небрежное выполнение записей, чертежей, схем, графиков.
5. Орфографические и пунктуационные ошибки.

Выставление отметок в журнал.

- Отметка за устный ответ выставляется в конце урока, за письменные работы на следующий урок после выполнения работы.
- При неудовлетворительной отметке по письменным проверочным и лабораторным работам обучающимся даётся возможность её пересдать в течение двух недель.
- Отметки за контрольную работу выставляются в журнал на следующий урок после контрольной работы. Отметку «2», полученную на контрольной работе, обучающийся может исправить в течение двух недель после объявления результатов контрольной работы. В течение этого времени отметка «2» в журнал не выставляется. Отметка в журнале по теме КР должна быть выставлена в течение 2-х недель по факту выполнения работы, дата которой зафиксирована в тетради для контрольных работ.
- Ученику, вышедшему после длительного пропуска (более 3 уроков) на тематический контроль, отметка выставляется в журнал по соглашению с учащимся.
- Отметка может быть выставлена за ответ обучающемуся, который отсутствовал на предыдущем уроке, в случае если урок приходится не на первый день его пребывания в школе после отсутствия.
- При необходимости пропущенные темы можно сдать в течение двух недель. Отметка в журнале должна быть поставлена по факту пересдачи, дата выполнения которой зафиксирована в тетрадях для проверочной, лабораторной или контрольной работ.
- За творческие работы учащихся (презентации, проекты, доклады) выставляются только положительные отметки.

Критерии выставления отметок за четверть (полугодие, год).

- Оценка за четверть (полугодие, год) выставляется «в пользу ученика» с учётом «веса оценки» (контрольная работа и самостоятельная работа имеют больший вес, чем устный

ответ или работа у доски). Отметка за четверть (полугодие) выставляется на основе текущих отметок за устные ответы, лабораторные и письменные работы. Отметки за контрольные и самостоятельные работы учитываются при выставлении четвертных (полугодичных, годовых) отметок в первую очередь.

- Отметка «5» не может быть выставлена в четверти (полугодии), если обучающийся имеет за контрольную работу «3» или «4»; отметка «4» не может быть выставлена, если за контрольную работу получена отметка «2».
- Отметка «5» может быть выставлена за полугодие (четверть), если обучающийся за устный ответ получил «3» как единичный случай при большинстве текущих отметок «5».
- Отметка «4» может быть выставлена за полугодие (четверть), если обучающийся за устный ответ получил «2» как единичный случай при большинстве текущих отметок «4» и «5».
- Если, при выставлении отметок в четверти (полугодии), у обучающегося поровну отметок «3» и «4», или же «5» и «4», или же «2» и «3» и нет возможности его опросить, то отметка ставится в пользу учащегося.

Оценка выполнения заданий текущего контроля (тестовые проверочные работы)

Отметка «5». Ответ содержит 90-100% элементов знаний.

Отметка «4». Ответ содержит 70-89% элементов знаний.

Отметка «3». Ответ содержит 50-69% элементов знаний.

Отметка «2». Ответ содержит менее 50% элементов знаний.

Виды и формы контроля.

Для оценки предметных учебных достижений обучающихся используется:

Виды контроля	Формы контроля
1. Входной, промежуточный и итоговый контроль	В виде диагностических административных срезов и КР по плану школы
2. Тематический контроль (в виде контрольных и проверочных работ).	Контрольные работы по темам:
3. Текущий контроль (индивидуальное, фронтальное, групповое оценивание) Примечание: отметки в журнал за тестовые, диагностические и самостоятельные работы, физические диктанты, а также за все указанные виды работ во второй графе таблицы <u>выставляются выборочно.</u>	-УО-устные ответы учащихся -ФД-физические диктанты -РТ – распределительный тест (задания части В) -ТВО – тест с выбором ответа (альтернативный) -ТС – тест самопроверки -ТРК – тест рубежного контроля (после изучения раздела) -ДР – диагностическая работа (проверка достижений планируемых результатов на базовом уровне сложности, коррекция) СП – самопроверка СК – самоконтроль (самооценка) ВП – взаимопроверка РУ – работа с учебником ОК – опорный конспект

	<p>СОК – свой опорный конспект (своя опора) МК/СЛК – ментальная карта/структурно-логический конспект СР – самостоятельная работа ДСР – домашняя самостоятельная работа ДПР – домашняя практическая работа (опыт, модель, прибор...) РК – работа по карточкам РМср – раздаточный материал для СР в классе и дома ТекстФС – текст физического содержания -Презентации, сообщения, доклады, проекты</p>
--	--

УЧЕБНО-МЕТОДИЧЕСКОЕ ОБЕСПЕЧЕНИЕ ОБРАЗОВАТЕЛЬНОГО ПРОЦЕССА

ОБЯЗАТЕЛЬНЫЕ УЧЕБНЫЕ МАТЕРИАЛЫ ДЛЯ УЧЕНИКА

Физика, 7 класс/ Перышкин А.В., Общество с ограниченной ответственностью «ДРОФА»;
Акционерное общество «Издательство «Просвещение»

МЕТОДИЧЕСКИЕ МАТЕРИАЛЫ ДЛЯ УЧИТЕЛЯ

Физика. Реализация требований ФГОС основного общего образования:
методическое пособие для учителя / А. Ю. Пентин; под ред. Г. С. Ковалевой. М.: ФГБНУ
«Институт стратегии развития образования РАО», 2022. 53 с.: ил.

https://edsoo.ru/metodicheskie_videouroki/

<https://easyen.ru>

ЦИФРОВЫЕ ОБРАЗОВАТЕЛЬНЫЕ РЕСУРСЫ И РЕСУРСЫ СЕТИ ИНТЕРНЕТ

www.phet.colorado.edu/en/simulations

www.vascak.cz/physicsanimations.php

<http://www.fizika.ru/catalog.php>